

**H. AYUNTAMIENTO CONSTITUCIONAL DE
CONTEPEC, MICHOCAN DE OCAMPO
PERIODO 2024 - 2027**

**PRESUPUESTO DE INGRESOS
Y EGRESOS**



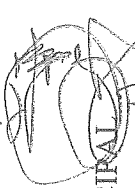

EJERCICIO FISCAL 2025

**PRESUPUESTO DE INGRESOS, EGRESOS, PLANTILLA PERSONAL,
TABULADOR DE SUELDOS, ANEXO PROGRAMATICO DE OBRAS, EJERCICIO
FISCAL 2025**

COPIA ACTA DE CABILDO CERTIFICADA



SESIÓN ORDINARIA N° 10/24
31 de diciembre del 2024
10:00 hrs.



ORDEN DEL DÍA

- 1.- PASE DE LISTA DE ASISTENCIA Y DECLARACIÓN DEL QUÓRUM LEGAL.
- 2.- LECTURA DEL ACTA DE LA SESIÓN ANTERIOR Y APROBACIÓN DE ESTA.
- 3.- LECTURA DEL ORDEN DEL DÍA, Y APROBACIÓN EN SU CASO.
- 4.- PROPUESTA, ANALISIS Y AUTORIZACION DEL PLAN DE DESARROLLO MUNICIPAL PARA EL PERIODO 2025 - 2027.
- 5.- APROBACIÓN DEL PRESUPUESTO DE INGRESOS Y EGRESOS, PLANTILLA DE PERSONAL, TABULADOR DE SUELDOS Y ANEXO PROGRAMÁTICO DE OBRAS PARA EL EJERCICIO FISCAL 2025.
- 6.- RATIFICACIÓN DEL PRESUPUESTO DE INGRESOS Y EGRESOS, PLANTILLA DE PERSONAL, TABULADOR DE SUELDOS Y PROGRAMA OPERATIVO ANUAL, PARA EL EJERCICIO FISCAL 2025, CORRESPONDIENTE AL ORGANISMO OPERADOR DE AGUA POTABLE, ALCANTARILLADO Y SANEAMIENTO DE CONTEPEC
- 7.- ASUNTOS GENERALES
- 8.- CLAUSURA DE LA SESIÓN



A T E N T A M E N T E



C. JUAN CORREA MALDONADO
SECRETARIO DEL H. AYUNTAMIENTO DE CONTEPEC

Juan Correa Maldonado
Secretario



GOBIERNO DE
CONTEPEC

MUNICIPIO DE CONTEPEC MICHOACÁN
PRESUPUESTO DE INGRESOS Y EGRESOS
EJERCICIO FISCAL 2025

CLASIFICADOR POR RUBRO DE INGRESOS Y CLASIFICADOR POR FUENTE DE FINANCIAMIENTO



Presidencia Municipal de Contepec,
Colonia Centro, 61020 Contepec, Mich.



447-47-8-54-55

FORMATO PARA LA ESTIMACIÓN DE LOS IMPORTES POR RUBRO, TIPO, CLASE Y CONCEPTOS DE INGRESOS, CONTENIDOS EN LAS LEYES DE INGRESOS DE LOS MUNICIPIOS DE MICHOACÁN, DEBIDAMENTE ARMONIZADOS

F.F.	C R I			CONCEPTOS DE INGRESOS	C R I CONTEPEC 2025	
	R	CL	CO		DETALLE	SUMA
1	NO	ETIQUETADO				16,952,827
11	RECURSOS FISCALES					16,952,827
11	1	0	0	0	IMPUESTOS.	5,634,878
11	1	1	0	0	0	0
11	1	1	0	1	0	0
11	1	1	0	2	0	0
11	1	2	0	0	0	4,519,292
11	1	2	0	1	0	4,519,292
11	1	2	0	1	0	3,130,962
11	1	2	0	1	0	1,388,330
11	1	2	0	1	0	0
11	1	2	0	2	0	0
11	1	3	0	0	0	534,540
11	1	3	0	3	0	581,046
11	1	7	0	0	0	276,109
11	1	7	0	4	0	304,937
11	1	7	0	6	0	0
11	1	7	0	8	0	0
11	1	8	0	0	0	0
11	1	8	0	1	0	0
11	1	9	0	0	0	0
11	3	0	0	0	0	0
11	3	1	0	0	0	0
11	3	1	0	1	0	0
11	3	1	0	2	0	0
11	3	9	0	0	0	0
11	3	9	0	1	0	0
11	4	0	0	0	0	10,565,873
11	4	1	0	0	0	82,200
11	4	1	0	1	0	82,200
11	4	3	0	0	0	9,502,072
11	4	3	0	2	0	9,502,072
11	4	3	0	2	0	5,625,314
11	4	3	0	2	0	3,579,552
11	4	3	0	2	0	269,066
11	4	3	0	2	0	28,140
11	4	3	0	2	0	0
11	4	3	0	2	0	0
11	4	3	0	2	0	0
11	4	3	0	2	0	0
11	4	3	0	2	0	0
11	4	3	0	2	1	0
11	4	3	0	2	1	0
11	4	3	0	2	1	0
11	4	3	0	2	1	0
11	4	3	0	2	1	0

FORMATO PARA LA ESTIMACIÓN DE LOS IMPORTES POR RUBRO, TIPO, CLASE Y CONCEPTOS DE INGRESOS, CONTENIDOS EN LAS LEYES DE INGRESOS DE LOS MUNICIPIOS DE MICHOACÁN, DEBIDAMENTE ARMONIZADOS

F.F	CRI			CONCEPTOS DE INGRESOS	CRI CONTEPEC 2025						
	R	T	CL		CO	DETALLE	SUMA	TOTAL			
11	4	4	0	0	0	0	0	Otros Derechos.			
11	4	4	0	2	0	0		Otros Derechos Municipales.			
11	4	4	0	2	0	1		Por expedición, revalidación y canje de permisos o licencias para funcionamiento de establecimientos	225,002		
11	4	4	0	2	0	2		Por expedición y revalidación de licencias o permisos para la colocación de anuncios publicitarios	2,278		
11	4	4	0	2	0	3		Por alineamiento de fincas urbanas o rústicas	0		
11	4	4	0	2	0	4		Por licencias de construcción, remodelación, reparación o restauración de fincas	377,103		
11	4	4	0	2	0	5		Por numeración oficial de fincas urbanas	0		
11	4	4	0	2	0	6		Por expedición de certificados, títulos, copias de documentos y legalización de firmas	48,240		
11	4	4	0	2	0	7		Por registro de señales, marcas de herrar y refrendo de patentes	0		
11	4	4	0	2	0	8		Por servicios urbanísticos	326,473		
11	4	4	0	2	0	9		Por servicios de aseo público	0		
11	4	4	0	2	1	0		Por servicios de administración ambiental	2,505		
11	4	4	0	2	1	1		Por inscripción a padrones.	0		
11	4	4	0	2	1	2		Por acceso a museos.	0		
11	4	4	0	2	1	3		Derechos Diversos	0		
11	4	5	0	0	0	0		Accesorios de Derechos.	0		
11	4	5	0	2	0	0		Recargos de derechos municipales	0		
11	4	5	0	4	0	0		Multas y/o sanciones de derechos municipales	0		
11	4	5	0	6	0	0		Honorarios y gastos de ejecución de derechos municipales	0		
11	4	5	0	8	0	0		Actualizaciones de derechos municipales	0		
11	4	9	0	0	0	0		Derechos no Comprendidos en las Fracciones de la Ley de Ingresos Causados en Ejercicios Fiscales Anteriores Pendientes de Liquidación o Pago.	0		
11	4	9	0	1	0	0		Derechos no comprendidos en las fracciones de la Ley de ingresos causados en ejercicios fiscales anteriores pendientes de liquidación o pago	0		
11	5	0	0	0	0	0		PRODUCTOS.			9,277
11	5	1	0	0	0	0		Productos		9,277	
11	5	1	0	1	0	0		Enajenación de bienes muebles e inmuebles no sujetos a registro	0		
11	5	1	0	2	0	0		Por los servicios que no corresponden a funciones de derecho público	0		
11	5	1	0	3	0	0		Otros productos de tipo corriente	0		
11	5	1	0	4	0	0		Accesorios de Productos	0		
11	5	1	0	5	0	0		Rendimientos de capital	9,277		
11	5	9	0	0	0	0		Productos no Comprendidos en las Fracciones de la Ley de Ingresos Causados en Ejercicios Fiscales Anteriores Pendientes de Liquidación o Pago.	0		
11	5	9	0	1	0	0		Productos no comprendidos en las fracciones de la Ley de ingresos causados en ejercicios fiscales anteriores pendientes de liquidación o pago	0		
11	6	0	0	0	0	0		APROVECHAMIENTOS.			742,800
11	6	1	0	0	0	0		Aprovechamientos.		742,800	
11	6	1	0	5	0	0		Multas por infracciones a otras disposiciones municipales no fiscales	0		
11	6	1	0	6	0	0		Multas por faltas a la reglamentación municipal	11,000		
11	6	1	1	0	0	0		Multas emitidas por organismos paramunicipales	0		
11	6	1	1	1	0	0		Reintegros	0		
11	6	1	1	2	0	0		Donativos	0		
11	6	1	1	3	0	0		Indemnizaciones	0		
11	6	1	1	4	0	0		Fianzas efectivas	0		
11	6	1	1	7	0	0		Recuperaciones de costos	0		
11	6	1	1	8	0	0		Intervención de espectáculos públicos	0		
11	6	1	2	1	0	0		Incentivos por administración de impuestos y derechos municipales coordinados y sus accesorios.	0		
11	6	1	2	4	0	0		Incentivos por actos de fiscalización concurrentes con el municipio	0		

FORMATO PARA LA ESTIMACIÓN DE LOS IMPORTES POR RUBRO, TIPO, CLASE Y CONCEPTOS DE INGRESOS, CONTENIDOS EN LAS LEYES DE INGRESOS DE LOS MUNICIPIOS DE MICHOACÁN, DEBIDAMENTE ARMONIZADOS

F.F.	C R I			CONCEPTOS DE INGRESOS	C R I CONTEPEC 2025				
	R	T	CL		CO	DETALLE	SUMA	TOTAL	
11	6	1	2	6	0	0	Incentivos por créditos fiscales del Estado	0	
11	6	1	2	7	0	0	Incentivos por créditos fiscales del Municipio	0	
11	6	1	2	9	0	0	Otros Aprovechamientos	731,800	
11	6	2	0	0	0	0	Aprovechamientos Patrimoniales.		0
11	6	2	0	1	0	0	Recuperación de patrimonio por liquidación de fideicomisos	0	
11	6	2	0	2	0	0	Arrendamiento y explotación de bienes muebles	0	
11	6	2	0	3	0	0	Arrendamiento y explotación de bienes inmuebles	0	
11	6	2	0	4	0	0	Intereses de valbres, créditos y bonos	0	
11	6	2	0	5	0	0	Por el uso, aprovechamiento o enajenación de bienes no sujetos al régimen de dominio público	0	
11	6	2	0	6	0	0	Utilidades	0	
11	6	2	0	7	0	0	Enajenación de bienes muebles e inmuebles invariables o sujetos a registro	0	
11	6	3	0	0	0	0	Accesorios de Aprovechamientos.		0
11	6	3	0	1	0	0	Honorarios y gastos de ejecución diferentes de contribuciones propias	0	
11	6	3	0	2	0	0	Recargos diferentes de contribuciones propias	0	
11	6	9	0	0	0	0	Aprovechamientos no Comprendidos en las Fracciones de la Ley de Ingresos Causados en Ejercicios Fiscales Anteriores Pendientes de Liquidación o Pago.		0
11	6	9	0	1	0	0	Aprovechamientos no comprendidos en las fracciones de la Ley de Ingresos causados en ejercicios fiscales anteriores pendientes de liquidación o pago	0	
14	INGRESOS PROPIOS								0
14	7	0	0	0	0	0	INGRESOS POR VENTA DE BIENES, PRESTACIÓN DE SERVICIOS Y OTROS INGRESOS.		0
14	7	1	0	0	0	0	Ingresos por Venta de Bienes y Prestación de Servicios de Instituciones Públicas de Seguridad		0
14	7	1	0	2	0	0	Ingresos por Ventas de Bienes y Servicios de Organismos Descentralizados.		0
14	7	1	0	2	0	2	Ingresos por ventas de bienes y servicios de Organismos Descentralizados	0	
14	7	2	0	0	0	0	Ingresos por Venta de Bienes y Prestación de Servicios de Empresas Productivas del Estado.		0
14	7	2	0	2	0	0	Ingresos por ventas de bienes y servicios producidos en establecimientos del gobierno central municipal	0	
14	7	3	0	0	0	0	Ingresos por Venta de Bienes y Prestación de Servicios de Entidades Paraestatales y Fideicomisos No Empresariales y No Financieros		0
14	7	3	0	2	0	0	Ingresos por venta de bienes y servicios de organismos descentralizados municipales	0	
14	7	3	0	4	0	0	Ingresos de operación de entidades paraestatales empresariales del municipio	0	
14	7	9	0	0	0	0	Otros Ingresos.		0
14	7	9	0	1	0	0	Otros ingresos	0	
1	8	0	0	0	0	0	PARTICIPACIONES, APORTACIONES, CONVENIOS, INCENTIVOS DERIVADOS DE LA COLABORACIÓN		163,881,752
15	NO ETIQUETADO								72,463,140
15	8	1	0	0	0	0	RECURSOS FEDERALES		72,360,934
15	8	1	0	0	0	0	Participaciones.		
15	8	1	0	1	0	0	Participaciones en Recursos de la Federación.		72,360,934
15	8	1	0	1	0	1	Fondo General de Participaciones	49,194,190	
15	8	1	0	1	0	2	Fondo de Fomento Municipal	13,392,585	
15	8	1	0	1	0	3	Participaciones por el 100% de la recaudación del Impuesto Sobre la Renta que se entere a la Federación por el salario	3,378,978	
15	8	1	0	1	0	4	Fondo de Compensación del Impuesto sobre Automóviles Nuevos	149,928	
15	8	1	0	1	0	5	Participaciones Específicas en el Impuesto Especial Sobre Producción y Servicios	1,192,881	
15	8	1	0	1	0	6	Impuesto Sobre Automóviles Nuevos	735,272	

FORMATO PARA LA ESTIMACIÓN DE LOS IMPORTES POR RUBRO, TIPO, CLASE Y CONCEPTOS DE INGRESOS, CONTENIDOS EN LAS LEYES DE INGRESOS DE LOS MUNICIPIOS DE MICHOACÁN, DEBIDAMENTE ARMONIZADOS

F.F	C R I			CONCEPTOS DE INGRESOS		C R I C O N T E P E C 2 0 2 5						
	R	T	CL			CO	DETALLE	SUMA	TOTAL			
15	8	1	0	1	0	7		2,292,399				
15	8	1	0	1	0	8		0				
15	8	1	0	1	0	9		1,843,944				
15	8	1	0	1	1	0		180,757				
16	RECURSOS ESTATALES										102,206	
16	8	1	0	2	0	0				102,206		
16	8	1	0	2	0	1		38,971				
16	8	1	0	2	0	2		63,235				
2	ETIQUETADOS										91,418,612	
											81,045,104	
25	RECURSOS FEDERALES											
25	8	2	0	0	0	0				81,045,104		
25	8	2	0	2	0	0				81,045,104		
25	8	2	0	2	0	1		46,724,840				
25	8	2	0	2	0	2		34,320,264				
26	RECURSOS ESTATALES										10,373,508	
26	8	2	0	3	0	0				10,373,508		
26	8	2	0	3	0	1		10,373,508				
25	8	3	0	0	0	0				0		
25	8	3	0	8	0	0				0		
25	8	3	0	8	0	1		0				
25	8	3	0	8	0	3		0				
26	RECURSOS ESTATALES										0	
26	8	3	0	0	0	0				0		
26	8	3	2	1	0	0		0				
26	8	3	2	2	0	0		0				
26	8	3	2	3	0	0		0				
27	TRANSFERENCIAS Y SUBSIDIOS										0	
27	9	0	0	0	0	0					0	
27	9	3	0	0	0	0				0		
27	9	3	0	1	0	0		0				
27	9	3	0	2	0	0		0				
27	9	3	0	3	0	0		0				
1	NO ETIQUETADO										0	
12	FINANCIAMIENTOS INTERNOS										0	
12	0	0	0	0	0	0					0	
12	0	3	0	0	0	0				0		
12	0	3	0	1	0	0		0				
TOTAL INGRESOS								180,834,579	180,834,579	180,834,579		

FORMATO PARA LA ESTIMACIÓN DE LOS IMPORTES POR RUBRO, TIPO, CLASE Y CONCEPTOS DE INGRESOS, CONTENIDOS EN LAS LEYES DE INGRESOS DE LOS MUNICIPIOS DE MICHOACÁN, DEBIDAMENTE ARMONIZADOS

F.F	C R I			CONCEPTOS DE INGRESOS	C R I CONTEPEC 2025		
	R	T	CL		CO	DETALLE	SUMA

RESUMEN			
RELACION DE FUENTES DE FINANCIAMIENTO			MONTO
1	No Etiquetado		89,415,967
11	Recursos Fiscales	16,952,827	
12	Financiamientos Internos	0	
14	Ingresos Propios	0	
15	Recursos Federales	72,360,934	
16	Recursos Estatales	102,206	
2	Etiquetado		91,418,612
25	Recursos Federales	81,045,104	
26	Recursos Estatales	10,373,508	
27	Transferencias, asignaciones, subsidios y otras ayudas	0	
TOTAL			180,834,579



GOBIERNO DE
CONTEPEC

MUNICIPIO DE CONTEPEC MICHOACAN
PRESUPUESTO DE INGRESOS Y EGRESOS
EJERCICIO FISCAL 2025

CALENDARIO DE INGRESOS BASE MENSUAL



Presidencia Municipal de Contepec
Colonia Centro, 61020 Contepec, Mich.



447-47-8-54-55

NOMBRE DEL MUNICIPIO:		CONTEPEC MICHOACÁN													
EJERCICIO PRESUPUESTAL: 2025		EJERCICIO FISCAL 2025													
F.F. Rubro	CÓDIGO	RUBRO/TIPO/CLASE/CONCEPTO	TOTAL DEL PRESUPUESTO DE INGRESOS:												
			ANUAL	ENERO	FEBRERO	MARZO	ABRIL	MAYO	JUNIO	JULIO	AGOSTO	SEPTIEMBRE	OCTUBRE	NOVIEMBRE	DICIEMBRE
1	NO ETIQUETADO		16,952,827	3,708,576	2,121,186	1,540,057	1,068,667	1,601,728	638,434	1,566,521	706,193	1,268,193	539,384	1,617,929	790,088
1	RECURSOS FISCALES		16,952,827	3,708,576	2,121,186	1,540,057	1,068,667	1,601,728	638,434	1,566,521	706,193	1,268,193	539,384	1,617,929	790,088
11	IMPUESTOS.		5,634,878	2,398,282	1,498,454	246,472	226,242	139,018	96,920	216,789	185,051	60,291	128,581	270,846	177,930
11	Impuestos Sobre los Ingresos.		0	0	0	0	0	0	0	0	0	0	0	0	
11	Impuesto sobre loterías, rifas, sorteos y concursos		0	0	0	0	0	0	0	0	0	0	0	0	
11	Impuesto sobre espectáculos públicos		0	0	0	0	0	0	0	0	0	0	0	0	
11	Impuestos Sobre el Patrimonio.		4,519,292	2,232,161	1,125,403	164,432	158,662	66,077	49,214	153,995	119,610	17,383	105,099	222,413	104,843
11	Impuesto predial urbano		4,519,292	2,232,161	1,125,403	164,432	158,662	66,077	49,214	153,995	119,610	17,383	105,099	222,413	104,843
11	Impuesto predial rústico		3,130,962	1,477,751.00	845,524.00	99,306.00	102,880.00	39,751.00	32,938.00	131,817.00	98,168.00	10,094.00	86,976.00	115,059.00	50,698.00
11	Impuesto predial ejidal y comunal		1,389,380	754,410.00	779,879.00	65,126.00	55,782.00	26,326.00	16,276.00	22,178.00	21,442.00	7,299.00	18,123.00	107,354.00	14,145.00
11	Impuesto sobre ictes baldíos, sin bardar o falla de banquetas		0	0	0	0	0	0	0	0	0	0	0	0	
11	Impuesto Sobre la Producción, el Consumo y las Transacciones.		534,540	37,197	286,744	5,461	12,418	22,995	16,662	14,605	17,434	14,569	15,714	35,493	56,248
11	Impuesto sobre adquisición de inmuebles		534,540	37,197	286,744	5,461	12,418	22,995	16,662	14,605	17,434	14,569	15,714	35,493	56,248
11	Accesorios de Impuestos.		581,046	128,824	86,307	76,679	65,162	49,946	31,044	48,189	48,007	18,338	7,768	12,842	17,839
11	Recargos de impuestos municipales		276,109	68,547	46,266	22,360	20,127	13,693	21,790	21,676	28,008	5,091	7,768	12,842	17,839
11	Multas y/o sanciones de impuestos municipales		304,937	70,377	40,039	54,219	35,035	28,156	17,351	26,513	19,999	13,248			
11	Honorarios y gastos de ejecución de impuestos municipales		0	0	0	0	0	0	0	0	0	0	0	0	0
11	Actualizaciones de impuestos municipales		0	0	0	0	0	0	0	0	0	0	0	0	0
11	Otros impuestos.		0	0	0	0	0	0	0	0	0	0	0	0	0
11	Otros impuestos (Desglose por COEAC a petición del Ente Público)		0	0	0	0	0	0	0	0	0	0	0	0	0
11	Impuestos no Comprendidos en la Ley de Ingresos Causados en Ejercicios Fiscales Anteriores Pendientes de Liquidación o Pago.		0	0	0	0	0	0	0	0	0	0	0	0	0
11	Impuestos no Comprendidos en la Ley de Ingresos Causados en Ejercicios Fiscales Anteriores de Liquidación o Pago.		0	0	0	0	0	0	0	0	0	0	0	0	0
11	CONTRIBUCIONES DE MEJORAS.		0	0	0	0	0	0	0	0	0	0	0	0	0
11	CONTRIBUCIONES DE MEJORAS por Obras Publicas.		0	0	0	0	0	0	0	0	0	0	0	0	0
11	De aumento de valor y mejora específica de la propiedad		0	0	0	0	0	0	0	0	0	0	0	0	0
11	De la aportación para mejoras		0	0	0	0	0	0	0	0	0	0	0	0	0
11	Contribuciones de Mejoras no Comprendidas en la Ley de Ingresos Causadas en Ejercicios Fiscales Anteriores Pendientes de Liquidación o Pago.		0	0	0	0	0	0	0	0	0	0	0	0	0
11	Contribuciones de mejoras no comprendidas en la Ley de Ingresos causadas en ejercicios fiscales anteriores pendientes de liquidación o pago (Desglose por COEAC a petición del Ente Público)		0	0	0	0	0	0	0	0	0	0	0	0	0

F.F. CALIFICACIÓN	RUBRO/TIPO/CLASE/CONCEPTO	EXISTENCIA PERÍODO ANTERIOR				CO	RUBRO/TIPO/CLASE/CONCEPTO	TOTAL DEL PRESUPUESTO DE INGRESOS:											
		ANUAL	ENERO	FEBRERO	MARZO			ABRIL	MAYO	JUNIO	JULIO	AGOSTO	SEPTIEMBRE	OCTUBRE	NOVIEMBRE	DICIEMBRE			
							180,834,579.37	NOMBRE DEL MUNICIPIO: CONTEPEC MICHOACÁN											
							180,834,579.37	EJERCICIO PRESUPUESTAL: 2025											
							163,881,752	15,472,315	16,482,064	14,806,507	14,661,456	18,694,584	13,553,954	13,212,890	11,896,917	13,035,157	11,297,855		
1 NO ETIQUETADO							72,483,140	5,687,158	7,538,380	5,066,301	6,449,668	7,128,949	6,162,078	6,021,458	5,680,384	4,274,411	5,502,651		
PARTICIPACIONES, APORTACIONES, CONVENIOS, INCENTIVOS DERIVADOS DE LA COLABORACIÓN							72,483,140	5,687,158	7,538,380	5,066,301	6,449,668	7,128,949	6,162,078	6,021,458	5,680,384	4,274,411	5,502,651		
PARTICIPACIONES EN RECURSOS DE LA FEDERACIÓN.							72,360,934	5,676,376	7,532,757	5,057,838	6,443,600	7,119,979	6,156,349	6,011,997	5,495,661	5,564,664			
PARTICIPACIONES.							72,360,934	5,676,376	7,532,757	5,057,838	6,443,600	7,119,979	6,156,349	6,011,997	5,495,661	5,564,664			
15							8	1	0	0	0	0	0	0	0	0			
15							8	1	0	1	0	0	0	0	0	0			
Fondo General de Participaciones							49,194,190	3,720,788	5,330,958	3,445,908	4,232,949	5,067,793	3,928,572	4,171,101	3,792,417	3,816,022			
15							8	1	0	1	0	1	0	0	0				
Fondo de Fomento Municipal							13,392,585	1,012,789.00	1,451,998.00	937,810.00	1,152,493.00	1,407,918.00	1,380,214.00	1,069,371.00	1,066,981.00	1,038,673.00			
15							8	1	0	1	0	2	0	0	0				
Participaciones por el 100% de la recaudación del impuesto Sobre la Renta que se entrega a la Federación por el salario							3,378,978	297,338.00	311,545.00	272,829.00	290,748.00	279,898.00	275,536.00	266,050.00	278,090.00	273,975.00			
15							8	1	0	1	0	3	0	0	0				
Fondo de Compensación del Impuesto sobre Automóviles Nuevos							149,928	12,494.00	12,494.00	12,494.00	12,494.00	12,494.00	12,494.00	12,494.00	12,494.00	12,494.00			
15							8	1	0	1	0	4	0	0	0				
Participaciones Específicas en el Impuesto Especial Sobre Producción y Servicios							1,192,881	83,788.00	191,514.00	79,547.00	88,513.00	91,152.00	100,970.00	101,181.00	100,057.00	95,822.00			
15							8	1	0	1	0	5	0	0	0				
Impuesto Sobre Automóviles Nuevos							736,272	70,758.00	79,029.00	61,334.00	56,924.00	60,864.00	52,863.00	57,268.00	59,059.00	59,456.00			
15							8	1	0	1	0	6	0	0	0				
Fondo de Fiscalización y Recaudación							2,292,399	313,407.00	79,737.00	79,737.00	449,983.00	79,737.00	559,707.00	79,737.00	331,406.00	79,737.00			
15							8	1	0	1	0	7	0	0	0				
Impuesto Especial Sobre Producción y Servicios a la Venta Final de Gasolinas y Diesel							1,843,944	143,442.00	357,711.00	153,548.00	157,648.00	157,149.00	155,321.00	161,534.00	160,116.00	149,642.00			
15							8	1	0	1	0	9	0	0	0				
Incentivos por la Administración del Impuesto sobre Enajenación de Bienes Inmuebles							180,757	21,572	17,771	14,631	27,625	9,883	10,680	15,993	17,607	6,954			
15							8	1	0	1	0	1	0	0	0				
16 RECURSOS ESTATALES							102,206	10,782	5,623	8,483	5,958	10,850	8,970	5,729	9,481	7,620	8,603		
16							8	1	0	2	0	0	0	0	0				
Participaciones en Recursos de la Entidad Federativa.							102,206	10,782	5,623	8,483	5,958	10,850	8,970	5,729	9,481	7,620	8,603		
16							8	1	0	2	0	0	0	0	0				
Impuesto Sobre Rifaes, Loterías, Sorteos y Concursos							38,971	3,877.00	3,310.00	3,645.00	4,174.00	2,695.00	2,839.00	4,421.00	2,179.00	3,007.00			
16							8	1	0	2	0	1	0	0	0				
Impuesto a la Venta Final de Bebidas con Contenido Alcohólico							63,235	6,905	2,313	4,818	6,275	2,890	7,274	3,199	6,224	3,993			
16							8	1	0	2	0	2	0	0	0				
2 ETIQUETADOS							91,418,612	7,532,506	10,406,014	7,532,506	7,532,506	7,532,506	12,532,506	7,532,506	7,532,506	7,532,506			
25 RECURSOS FEDERALES							81,045,104	7,532,506	10,032,506	7,532,506	7,532,506	7,532,506	7,532,506	7,532,506	7,532,506	7,532,506			
25							8	2	0	0	0	0	0	0	0	0			
Aportaciones.							81,045,104	7,532,506	10,032,506	7,532,506	7,532,506	7,532,506	7,532,506	7,532,506	7,532,506	7,532,506			
25							8	2	0	0	0	0	0	0	0	0			
Aportaciones de la Federación Para los Municipios.							81,045,104	7,532,506	10,032,506	7,532,506	7,532,506	7,532,506	7,532,506	7,532,506	7,532,506	7,532,506			
25							8	2	0	2	0	0	0	0	0	0			
Fondo de Aportaciones Para la Infraestructura Social Municipal y de las Demarcaciones Territoriales del Distrito Federal							46,724,484	4,672,484	4,672,484	4,672,484	4,672,484	4,672,484	4,672,484	4,672,484	4,672,484	4,672,484			
25							8	2	0	2	0	0	0	0	0	0			
Fondo de Aportaciones Para el Fortalecimiento de los Municipios y de las Demarcaciones Territoriales del Distrito Federal							34,320,264	2,860,022	2,860,022	2,860,022	2,860,022	2,860,022	2,860,022	2,860,022	2,860,022	2,860,022			
25							8	2	0	2	0	0	0	0	0	0			

NOMBRE DEL MUNICIPIO:		CONTEPEC MICHOACÁN													
EJERCICIO PRESUPUESTAL: 2025		EJERCICIO PRESUPUESTAL: 2025													
F.P. CÓDIGO	RUBRO/TIPO/CLASE/CONCEPTO	TOTAL DEL PRESUPUESTO DE INGRESOS:													
		EXISTENCIA PERIODO ANTERIOR	ENERO	FEBRERO	MARZO	ABRIL	MAYO	JUNIO	JULIO	AGOSTO	SEPTIEMBRE	OCTUBRE	NOVIEMBRE	ENERO	
26	RECURSOS ESTATALES	10,373,508	0	0	2,873,508	2,500,000	0	5,000,000	0	0	0	0	0	0	0
26	Aportaciones del Estado Para los Municipios.	8 2 0 3 0 0	0	0	2,873,508	2,500,000	0	5,000,000	0	0	0	0	0	0	0
26	Fondo Estatal para la Infraestructura de los Servicios Públicos	8 2 0 3 0 1	0	0	2,873,508	2,500,000	0	5,000,000	0	0	0	0	0	0	0
25	Convenios.	8 3 0 0 0 0	0	0	0	0	0	0	0	0	0	0	0	0	0
25	Transferencias Federales por Convenio en Materia de Desarrollo Regional y Municipal.	8 3 0 8 0 0	0	0	0	0	0	0	0	0	0	0	0	0	0
25	Fondo Regional (CONREGION)	8 3 0 8 0 1	0	0	0	0	0	0	0	0	0	0	0	0	0
25	Fondo de Fortalecimiento para la Infraestructura estatal y municipal	8 3 0 8 0 3	0	0	0	0	0	0	0	0	0	0	0	0	0
26	RECURSOS ESTATALES	8 3 0 0 0 0	0	0	0	0	0	0	0	0	0	0	0	0	0
26	Convenios.	8 3 0 0 0 0	0	0	0	0	0	0	0	0	0	0	0	0	0
26	Transferencias estatales por convenio	8 3 2 1 0 0	0	0	0	0	0	0	0	0	0	0	0	0	0
26	Transferencias municipales por convenio	8 3 2 2 0 0	0	0	0	0	0	0	0	0	0	0	0	0	0
26	Aportaciones de particulares para obras y acciones	8 3 2 3 0 0	0	0	0	0	0	0	0	0	0	0	0	0	0
27	TRANSFERENCIAS Y SUBSIDIOS	9 0 0 0 0 0	0	0	0	0	0	0	0	0	0	0	0	0	0
27	TRANSFERENCIAS, ASIGNACIONES, SUBSIDIOS Y SUBVENIONES, Y JUBILACIONES.	9 0 0 0 0 0	0	0	0	0	0	0	0	0	0	0	0	0	0
27	Subsidios y Subvenciones.	9 3 0 0 0 0	0	0	0	0	0	0	0	0	0	0	0	0	0
27	Subsidios y subvenciones recibidos de la Federación	9 3 0 1 0 0	0	0	0	0	0	0	0	0	0	0	0	0	0
27	Subsidios y subvenciones recibidos del Estado	9 3 0 2 0 0	0	0	0	0	0	0	0	0	0	0	0	0	0
27	Subsidios y subvenciones recibidos del Municipio	9 3 0 3 0 0	0	0	0	0	0	0	0	0	0	0	0	0	0
1	NO ETIQUETADO	0	0	0	0	0	0	0	0	0	0	0	0	0	0
12	FINANCIAMIENTOS INTERNOS	0	0	0	0	0	0	0	0	0	0	0	0	0	0
12	INGRESOS DERIVADOS DE FINANCIAMIENTOS	0	0	0	0	0	0	0	0	0	0	0	0	0	0
12	Financiamiento Interno	0 3 0 1 0 0	0	0	0	0	0	0	0	0	0	0	0	0	0
12	TOTAL INGRESOS	180,834,579	9,398,734	17,292,072	17,012,372	17,550,921	16,308,236	15,297,889	20,251,105	14,260,157	14,479,083	12,346,301	14,583,086	12,087,923	0

F.F. CAL ENO	RUBRO/TIPO/CLASE/CONCEPTO	CÓDIGO	EJERCICIO PRESUPUESTAL: 2025														
			ENERO	FEBRERO	MARZO	ABRIL	MAYO	JUNIO	JULIO	AGOSTO	SEPTIEMBRE	OCTUBRE	NOVIEMBRE	DICIEMBRE			
	TOTAL DEL PRESUPUESTO DE INGRESOS:		180,834,579.37														
	EXISTENCIA PERIODO ANTERIOR		0														

PRESUPUESTO DE INGRESOS DEL EJERCICIO FISCAL 2025

RESUMEN POR FUENTES DE FINANCIAMIENTO		RELACION DE FUENTES DE FINANCIAMIENTO	
1	No Etiquetado	89,416,967	
11	Recursos Fiscales	16,952,827	
12	Financiamientos Internos	0	
14	Ingresos Propios	0	
15	Recursos Federales	72,360,934	
16	Recursos Estatales	102,206	
2	Etiquetado	91,418,612	
25	Recursos Federales	81,045,104	
26	Recursos Estatales	10,373,508	
27	Transferencias, asignaciones, subsidios y otras ayudas	0	
TOTAL		180,834,579	