

## VII- INFORMACIÓN DE ACUERDO A LA LEY DE DISCIPLINA FINANCIERA:

1. ESTADO DE SITUACIÓN FINANCIERA DETALLADO.
2. INFORME ANALÍTICO DE LA DEUDA PÚBLICA Y OTROS PASIVOS.
3. INFORME ANALÍTICO DE OBLIGACIONES DIFERENTES DE FINANCIAMIENTOS.
4. BALANCE PRESUPUESTARIO.
5. ESTADO ANALÍTICO DE INGRESOS DETALLADO.
6. ESTADO ANALÍTICO DEL EJERCICIO DEL PRESUPUESTO DE EGRESOS DETALLADO, CON LA SIGUIENTE DESAGREGACIÓN:
  - a. POR OBJETO DEL GASTO.
  - b. CLASIFICACIÓN ADMINISTRATIVA.
  - c. CLASIFICACIÓN FUNCIONAL.
  - d. CLASIFICACIÓN DE SERVICIOS PERSONALES POR CATEGORÍA.
7. PROYECCIONES Y RESULTADOS DE INGRESOS Y EGRESOS, MEDIANTE LA SIGUIENTE DESAGREGACIÓN:
  - a. PROYECCIONES DE INGRESOS.
  - b. PROYECCIONES DE EGRESOS.
  - c. RESULTADOS DE INGRESOS.
  - d. RESULTADO DE EGRESOS.
- 8-. INFORME SOBRE ESTUDIOS ACTUARIALES.



MUNICIPIO DE CONTEPEC

ESTADO DE SITUACION FINANCIERA DETALLADO - LDF

AL 31 DE MARZO DE 2023 Y AL 31 DE DICIEMBRE DE 2022

(PESOS)

CONCEPTO	31/03/2023	31/12/2022	CONCEPTO	31/03/2023	31/12/2022
<b>ACTIVO</b>			<b>PASIVO</b>		
<b>ACTIVO CIRCULANTE.</b>			<b>PASIVO CIRCULANTE.</b>		
EFFECTIVO Y EQUIVALENTES	8,874,930.28	470,050.00	CUENTAS POR PAGAR A CORTO PLAZO.	10,034,706.82	9,893,088.37
EFFECTIVO.	150,368.51	232.51	SERVICIOS PERSONALES POR PAGAR A CORTO PLAZO.	0.05	0.05
BANCOS / TESORERIA.	8,724,561.77	469,816.91	PROVEEDORES POR PAGAR CORTO PLAZO.	574,995.39	577,417.18
BANCOS / DEPENDENCIAS Y OTROS.	0.00	0.58	CONTRATISTAS POR OBRAS PÚBLICAS POR PAGAR A CORTO PLAZO.	0.00	0.00
INVERSIONES TEMPORALES (HASTA 3 MESES).	0.00	0.00	PARTICIPACIONES Y APORTACIONES POR PAGAR A CORTO PLAZO.	0.00	0.00
FONDOS CON AFECTACIÓN ESPECÍFICA.	0.00	0.00	TRANSFERENCIAS OTORGADAS POR PAGAR A CORTO PLAZO.	0.00	0.00
DEPÓSITOS DE FONDOS DE TERCEROS EN GARANTÍA Y/O ADMINISTRACIÓN.	0.00	0.00	INTERESES, COMISIONES Y OTROS GASTOS DE LA DEUDA PÚBLICA POR PAGAR A CORTO PLAZO.	0.00	0.00
OTROS EFFECTIVOS Y EQUIVALENTES.	0.00	0.00	RETENCIONES Y CONTRIBUCIONES POR PAGAR A CORTO PLAZO.	9,408,512.41	9,293,293.69
<b>DERECHOS A RECIBIR EFFECTIVO O EQUIVALENTES.</b>	<b>977,113.52</b>	<b>590,581.78</b>	DEVOLUCIONES DE LA LEY DE INGRESOS POR PAGAR A CORTO PLAZO.	0.00	0.00
INVERSIONES FINANCIERAS DE CORTO PLAZO.	0.00	0.00	OTRAS CUENTAS POR PAGAR A CORTO PLAZO.	51,198.97	22,377.45
CUENTAS POR COBRAR A CORTO PLAZO.	0.00	0.00	<b>DOCUMENTOS POR PAGAR A CORTO PLAZO.</b>	<b>0.00</b>	<b>0.00</b>
DEUDORES DIVERSOS POR COBRAR A CORTO PLAZO.	397,622.11	11,718.37	DOCUMENTOS COMERCIALES POR PAGAR A CORTO PLAZO.	0.00	0.00
INGRESOS POR RECUPERAR A CORTO PLAZO.	0.00	0.00	DOCUMENTOS CON CONTRATISTAS POR OBRAS PUBLICAS POR PAGAR A CORTO PLAZO.	0.00	0.00
DEUDORES POR ANTICIPOS DE LA TESORERÍA A CORTO PLAZO.	0.00	0.00	OTROS DOCUMENTOS POR PAGAR A CORTO PLAZO.	0.00	0.00
PRÉSTAMOS OTORGADOS A CORTO PLAZO.	0.00	0.00	<b>PORCIÓN A CORTO PLAZO DE LA DEUDA PÚBLICA A LARGO PLAZO.</b>	<b>0.00</b>	<b>0.00</b>
OTROS DERECHOS A RECIBIR EFFECTIVO O EQUIVALENTES A CORTO PLAZO.	579,491.41	578,863.41	PORCIÓN A CORTO PLAZO DE LA DEUDA PÚBLICA	0.00	0.00
<b>DERECHOS A RECIBIR BIENES O SERVICIOS.</b>	<b>1,271,503.93</b>	<b>0.00</b>	ARRENDAMIENTO FINANCIERO.	0.00	0.00
ANTICIPO A PROVEEDORES POR ADQUISICIÓN DE BIENES Y PRESTACION DE SERVICIOS A CORTO PLAZO.	0.00	0.00	<b>TÍTULOS Y VALORES A CORTO PLAZO.</b>	<b>0.00</b>	<b>0.00</b>
ANTICIPO A PROVEEDORES POR ADQUISICIÓN DE BIENES INMUEBLES Y MUEBLES A CORTO PLAZO.	0.00	0.00	<b>PASIVOS DIFERIDOS A CORTO PLAZO.</b>	<b>0.00</b>	<b>0.00</b>
ANTICIPO A PROVEEDORES POR ADQUISICIÓN DE BIENES INTANGIBLES A CORTO PLAZO.	0.00	0.00	INGRESOS COBRADOS POR ADELANTADO A CORTO PLAZO.	0.00	0.00
ANTICIPO A CONTRATISTAS POR OBRAS PÚBLICAS A CORTO PLAZO.	1,271,503.93	0.00	INTERESES COBRADOS POR ADELANTADO A CORTO PLAZO.	0.00	0.00
OTROS DERECHOS A RECIBIR BIENES O SERVICIOS A CORTO PLAZO.	0.00	0.00	OTROS PASIVOS DIFERIDOS A CORTO PLAZO.	0.00	0.00
<b>INVENTARIOS.</b>	<b>0.00</b>	<b>0.00</b>	<b>FONDOS Y BIENES DE TERCEROS EN GARANTÍA Y/O ADMINISTRACIÓN A CORTO PLAZO</b>	<b>0.00</b>	<b>0.00</b>
INVENTARIO DE MERCANCIAS PARA VENTA.	0.00	0.00	FONDOS EN GARANTÍA A CORTO PLAZO.	0.00	0.00
INVENTARIO DE MERCANCIAS TERMINADAS.	0.00	0.00	FONDOS EN ADMINISTRACIÓN A CORTO PLAZO.	0.00	0.00
INVENTARIO DE MERCANCIAS EN PROCESO DE ELABORACIÓN.	0.00	0.00	FONDOS CONTINGENTES A CORTO PLAZO.	0.00	0.00
INVENTARIO DE MATERIAS PRIMAS, MATERIALES Y SUMINISTROS PARA PRODUCCIÓN.	0.00	0.00	FONDOS DE FIDEICOMISOS, MANDATOS Y CONTRATOS ANÁLOGOS A CORTO PLAZO.	0.00	0.00
BIENES EN TRANSITO.	0.00	0.00	OTROS FONDOS DE TERCEROS EN GARANTÍA Y/O ADMINISTRACIÓN A CORTO PLAZO.	0.00	0.00
<b>ALMACENES.</b>	<b>0.00</b>	<b>0.00</b>	VALORES Y BIENES EN GARANTÍA A CORTO PLAZO.	0.00	0.00
<b>ESTIMACIÓN POR PÉRDIDA O DETERIORO DE ACTIVOS CIRCULANTES</b>	<b>0.00</b>	<b>0.00</b>	<b>PROVISIONES A CORTO PLAZO.</b>	<b>0.00</b>	<b>0.00</b>



MUNICIPIO DE CONTEPEC

ESTADO DE SITUACION FINANCIERA DETALLADO - LDF

AL 31 DE MARZO DE 2023 Y AL 31 DE DICIEMBRE DE 2022

(PESOS)

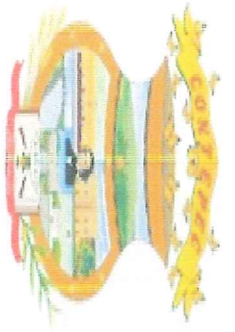
CONCEPTO	31/03/2023	31/12/2022	CONCEPTO	31/03/2023	31/12/2022
ESTIMACIONES PARA CUENTAS INCOBRABLES POR DERECHOS A RECIBIR EFECTIVO O EQUIVALENTE	0.00	0.00	PROVISIONES PARA DEMANDAS Y JUICIOS A CORTO PLAZO.	0.00	0.00
ESTIMACION POR DETERIORO DE INVENTARIOS	0.00	0.00	PROVISIONES PARA CONTINGENCIAS A CORTO PLAZO.	0.00	0.00
<b>OTROS ACTIVOS CIRCULANTES.</b>	<b>0.00</b>	<b>0.00</b>	OTRAS PROVISIONES A CORTO PLAZO.	0.00	0.00
VALORES EN GARANTÍA.	0.00	0.00	<b>OTROS PASIVOS A CORTO PLAZO.</b>	<b>0.00</b>	<b>0.00</b>
BIENES EN GARANTÍA (EXCLUYE DEPÓSITOS DE FONDOS)	0.00	0.00	INGRESOS POR CLASIFICAR.	0.00	0.00
BIENES DERIVADOS DE EMBARGOS, DECOMISOS, ASEGURAMIENTOS Y DACIÓN EN PAGO.	0.00	0.00	RECAUDACIÓN POR PARTICIPAR.	0.00	0.00
ADQUISICIÓN CON FONDOS DE TERCEROS	0.00	0.00	OTROS PASIVOS CIRCULANTES.	0.00	0.00
<b>TOTAL DE ACTIVOS CIRCULANTES</b>	<b>11,123,547.73</b>	<b>1,060,831.78</b>	<b>TOTAL DE PASIVOS CIRCULANTES</b>	<b>10,034,706.82</b>	<b>9,893,088.37</b>
<b>ACTIVO NO CIRCULANTE.</b>			<b>PASIVO NO CIRCULANTE.</b>		
INVERSIONES FINANCIERAS A LARGO PLAZO.	0.00	0.00	CUENTAS POR PAGAR A LARGO PLAZO.	417,706.35	417,706.35
DERECHOS A RECIBIR EFECTIVO O EQUIVALENTES A LARGO PLAZO	0.00	0.00	DOCUMENTOS POR PAGAR A LARGO PLAZO.	0.00	0.00
BIENES INMUEBLES, INFRAESTRUCTURA Y CONSTRUCCIONES EN PROCESO.	11,234,490.07	9,610,838.82	DEUDA PÚBLICA A LARGO PLAZO.	0.00	0.00
BIENES MUEBLES.	12,219,772.93	12,767,643.07	PASIVOS DIFERIDOS A LARGO PLAZO.	0.00	0.00
<b>ACTIVOS INTANGIBLES.</b>	<b>272,879.24</b>	<b>272,879.24</b>	FONDOS Y BIENES DE TERCEROS EN GARANTÍA Y/O EN ADMINISTRACIÓN A LARGO PLAZO	0.00	0.00
DEPRECIACIÓN, DETERIORO Y AMORTIZACIÓN ACUMULADA DE BIENES.	4,435,911.91	4,257,662.72	PROVISIONES A LARGO PLAZO.	0.00	0.00
ACTIVOS DIFERIDOS.	4,251,183.56	4,251,183.56	<b>TOTAL DE PASIVOS NO CIRCULANTES</b>	<b>417,706.35</b>	<b>417,706.35</b>
ESTIMACIÓN POR PÉRDIDA O DETERIORO DE ACTIVOS NO CIRCULANTES.	0.00	0.00	<b>TOTAL DEL PASIVO</b>	<b>10,452,413.17</b>	<b>10,310,794.72</b>
OTROS ACTIVOS NO CIRCULANTES.	0.00	0.00	<b>HACIENDA PUBLICA/PATRIMONIO</b>		
<b>TOTAL DE ACTIVOS NO CIRCULANTES</b>	<b>23,542,413.89</b>	<b>22,644,881.97</b>	HACIENDA PÚBLICA/PATRIMONIO CONTRIBUIDO.	5,005,568.00	5,005,568.00
<b>TOTAL DEL ACTIVO</b>	<b>34,665,961.62</b>	<b>23,705,513.75</b>	APORTACIONES	0.00	0.00
			DONACIONES DE CAPITAL	5,005,568.00	5,005,568.00
			ACTUALIZACIÓN DE LA HACIENDA PÚBLICA/PATRIMONIO	0.00	0.00
			HACIENDA PÚBLICA/PATRIMONIO GENERADO	19,207,980.45	8,389,151.03
			RESULTADOS DEL EJERCICIO (AHORRO/DESAHORRO)	10,818,829.42	2,429,164.54
			RESULTADOS DE EJERCICIOS ANTERIORES	8,389,151.03	5,959,986.49
			REVALÚOS	0.00	0.00
			RESERVAS	0.00	0.00
			RECTIFICACIONES DE RESULTADOS DE EJERCICIOS ANTERIORES	0.00	0.00
			EXCESO O INSUFICIENCIA EN LA ACTUALIZACIÓN DE LA HACIENDA PÚBLICA/PATRIMONIO	0.00	0.00
			RESULTADO POR POSICIÓN MONETARIA	0.00	0.00
			RESULTADO POR TENENCIA DE ACTIVOS NO MONETARIOS	0.00	0.00
			<b>TOTAL HACIENDA PUBLICA/PATRIMONIO</b>	<b>24,213,548.45</b>	<b>13,394,719.03</b>
			<b>TOTAL DEL PASIVO Y HACIENDA PUBLICA/PATRIMONIO</b>	<b>34,665,961.62</b>	<b>23,705,513.75</b>

  
 LIC. ISRAEL LUNA GARCIA  
 PRESIDENTE MUNICIPAL SUSTITUTO

  
 MTRA. YURITZÍ SOSA GARCIA  
 SINDICO MUNICIPAL

  
 LIC. MARIO ALBERTO CORREA GONZALEZ  
 TESORERO MUNICIPAL

  
 C. LUIS ENRIQUE GONZALEZ ARCHUNDIA  
 CONTRALOR MUNICIPAL




MUNICIPIO DE CONTEPEC

Informe Analítico de Obligaciones Diferentes de Financiamientos LDF

Denominación	Saldo Inicial	Disposiciones	Amortizaciones	Revaluaciones	Saldo Final	Pago Intereses	Comisiones
1. DEUDA PÚBLICA	0.00	0.00	0.00	0.00	0.00	0.00	0.00
A. CORTO PLAZO	0.00	0.00	0.00	0.00	0.00	0.00	0.00
A1. INSTITUCIONES DE CREDITO	0.00	0.00	0.00	0.00	0.00	0.00	0.00
A2. TITULOS Y VALORES	0.00	0.00	0.00	0.00	0.00	0.00	0.00
A3. ARRENDAMIENTOS FINANCIEROS	0.00	0.00	0.00	0.00	0.00	0.00	0.00
B. LARGO PLAZO	0.00	0.00	0.00	0.00	0.00	0.00	0.00
B1. INSTITUCIONES DE CREDITO	0.00	0.00	0.00	0.00	0.00	0.00	0.00
B2. TITULOS Y VALORES	0.00	0.00	0.00	0.00	0.00	0.00	0.00
B3. ARRENDAMIENTOS FINANCIEROS	0.00	0.00	0.00	0.00	0.00	0.00	0.00
2. OTROS PASIVOS	0.00	36400144.83	25999612.60	0.00	10400532.23	0.00	0.00
3. TOTAL DE LA DEUDA PÚBLICA Y OTROS PASIVOS	0.00	36400144.83	25999612.60	0.00	10400532.23	0.00	0.00
4. DEUDA CONTINGENTE 1 (INFORMATIVO)	0.00	0.00	0.00	0.00	0.00	0.00	0.00

000086

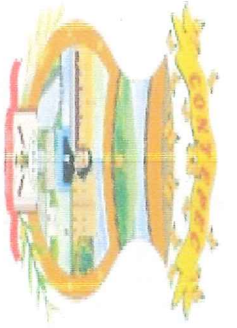


MUNICIPIO DE CONTEPEC

Informe Analítico de Obligaciones Diferentes de Financiamientos LDF

Denominación	Saldo Inicial	Disposiciones	Amortizaciones	Revaluaciones	Saldo Final	Pago Intereses	Comisiones
5. VALOR DE INSTRUMENTOS BONO CUPÓN CERO	0.00	0.00	0.00	0.00	0.00	0.00	0.00
6. OBLIGACIONES A CORTO PLAZO (INFORMATIVO)	0.00	0.00	0.00	0.00	0.00	0.00	0.00

000007



# MUNICIPIO DE CONTEPEC

## Informe Analítico de Obligaciones Diferentes de Financiamientos LDF

C) Total de Obligaciones Diferentes de Financiamiento

NOMBRE	FECHA DEL CONTRATO	FECHA DE INICIO	FECHA DE VENCIMIENTO	MONTO DE LA INVERSION	PLAZO PACTADO	MONTO PROMEDIO DEL PAGO DE LA CONTRAPRESTACION	MONTO PROMEDIO DEL PAGO DE LA CONTRAPRESTACION CORRESPONDIENTE AL PAGO DE LA INVERSION	MONTO PAGADO DE LA INVERSION AL 31 DE MARZO DE 2023
	/ /	/ /	/ /	0.00	0.	0.00	0.	0.



# MUNICIPIO DE CONTEPEC

## BALANCE PRESUPUESTARIO - LDF DEL 1 DE ENERO AL 31 DE MARZO DE 2023

(PESOS)





CONCEPTO	ESTIMADO / APROBADO	DEVENGADO	RECAUDADO / PAGADO
<b>A. INGRESOS TOTALES</b>	<b>168,356,413.43</b>	<b>35,060,015.91</b>	<b>35,060,015.91</b>
A1. INGRESOS DE LIBRE DISPOSICION	82,551,262.43	20,634,429.91	20,634,429.91
A2. TRANSFERENCIAS FEDERALES ETIQUETADAS	85,805,151.00	14,425,586.00	14,425,586.00
A3. FINANCIAMIENTO NETO	0.00	0.00	0.00
<b>B. EGRESOS PRESUPUESTARIOS</b>	<b>168,356,413.43</b>	<b>25,349,077.77</b>	<b>25,284,073.45</b>
B1. GASTO NO ETIQUETADO (SIN INCLUIR AMORTIZACIÓN DE LA DEUDA PÚBLICA)	82,551,262.43	15,370,945.11	15,320,907.12
B2. GASTO ETIQUETADO (SIN INCLUIR AMORTIZACIÓN DE LA DEUDA PÚBLICA)	85,805,151.00	9,978,132.66	9,963,166.33
<b>C. REMANENTES DEL EJERCICIO ANTERIOR</b>	<b>0.00</b>	<b>1,461.00</b>	<b>1,461.00</b>
C1. REMANENTES DE INGRESOS DE LIBRE DISPOSICIÓN APLICADOS EN EL PERIODO	0.00	1,461.00	1,461.00
C2. REMANENTES DE TRANSFERENCIAS FEDERALES ETIQUETADAS APLICADOS EN EL PERIODO	0.00	0.00	0.00
<b>I. BALANCE PRESUPUESTARIO</b>	<b>0.00</b>	<b>9,712,399.14</b>	<b>9,777,403.46</b>
<b>II. BALANCE PRESUPUESTARIO SIN FINANCIAMIENTO NETO</b>	<b>0.00</b>	<b>9,712,399.14</b>	<b>9,777,403.46</b>
<b>III. BALANCE PRESUPUESTARIO SIN FINANCIAMIENTO NETO Y SIN REMANENTES DEL EJERCICIO ANTERIOR</b>	<b>0.00</b>	<b>9,710,938.14</b>	<b>9,775,942.46</b>

CONCEPTO	APROBADO	DEVENGADO	PAGADO
<b>E. INTERESES, COMISIONES Y GASTOS DE LA DEUDA</b>	<b>0.00</b>	<b>0.00</b>	<b>0.00</b>
E1. INTERESES, COMISIONES Y GASTOS DE LA DEUDA CON GASTO NO ETIQUETADO	0.00	0.00	0.00
E2. INTERESES, COMISIONES Y GASTOS DE LA DEUDA CON GASTO ETIQUETADO	0.00	0.00	0.00
<b>IV. BALANCE PRIMARIO</b>	<b>0.00</b>	<b>9,712,399.14</b>	<b>9,777,403.46</b>

CONCEPTO	ESTIMADO / APROBADO	DEVENGADO	RECAUDADO / PAGADO
<b>F. FINANCIAMIENTO</b>	<b>0.00</b>	<b>0.00</b>	<b>0.00</b>
F1. FINANCIAMIENTO CON FUENTE DE PAGO DE INGRESOS DE LIBRE DISPOSICIÓN	0.00	0.00	0.00
F2. FINANCIAMIENTO CON FUENTE DE PAGO DE TRANSFERENCIAS FEDERALES ETIQUETADAS	0.00	0.00	0.00
<b>G. AMORTIZACIÓN DE LA DEUDA</b>	<b>0.00</b>	<b>0.00</b>	<b>0.00</b>
G1. AMORTIZACIÓN DE LA DEUDA PÚBLICA CON GASTO NO ETIQUETADO	0.00	0.00	0.00
G2. AMORTIZACIÓN DE LA DEUDA PÚBLICA CON GASTO ETIQUETADO	0.00	0.00	0.00
<b>A3. FINANCIAMIENTO NETO</b>	<b>0.00</b>	<b>0.00</b>	<b>0.00</b>

CONCEPTO	ESTIMADO / APROBADO	DEVENGADO	RECAUDADO / PAGADO
A1. INGRESOS DE LIBRE DISPOSICION	82,551,262.43	20,634,429.91	20,634,429.91
A3.1 FINANCIAMIENTO NETO CON FUENTE DE PAGO DE INGRESOS DE LIBRE DISPOSICIÓN	0.00	0.00	0.00
F1. FINANCIAMIENTO CON FUENTE DE PAGO DE INGRESOS DE LIBRE DISPOSICIÓN	0.00	0.00	0.00
G1. AMORTIZACIÓN DE LA DEUDA PÚBLICA CON GASTO NO ETIQUETADO	0.00	0.00	0.00
B1. GASTO NO ETIQUETADO (SIN INCLUIR AMORTIZACIÓN DE LA DEUDA PÚBLICA)	82,551,262.43	15,370,945.11	15,320,907.12
C1. REMANENTES DE INGRESOS DE LIBRE DISPOSICIÓN APLICADOS EN EL PERIODO	0.00	1,461.00	1,461.00
<b>V. BALANCE PRESUPUESTARIO DE RECURSOS DISPONIBLES</b>	<b>0.00</b>	<b>5,264,945.80</b>	<b>5,314,863.79</b>
<b>VI. BALANCE PRESUPUESTARIO DE RECURSOS DISPONIBLES SIN FINANCIAMIENTO NETO</b>	<b>0.00</b>	<b>5,264,945.80</b>	<b>5,314,983.79</b>

CONCEPTO	ESTIMADO / APROBADO	DEVENGADO	RECAUDADO / PAGADO
A2. TRANSFERENCIAS FEDERALES ETIQUETADAS	85,805,151.00	14,425,586.00	14,425,586.00
A3.2 FINANCIAMIENTO NETO CON FUENTE DE PAGO DE TRANSFERENCIAS FEDERALES ETIQUETADAS	0.00	0.00	0.00
F2. FINANCIAMIENTO CON FUENTE DE PAGO DE TRANSFERENCIAS FEDERALES ETIQUETADAS	0.00	0.00	0.00
G2. AMORTIZACIÓN DE LA DEUDA PÚBLICA CON GASTO ETIQUETADO	0.00	0.00	0.00
B2. GASTO ETIQUETADO (SIN INCLUIR AMORTIZACIÓN DE LA DEUDA PÚBLICA)	85,805,151.00	9,978,132.66	9,963,166.33
C2. REMANENTES DE TRANSFERENCIAS FEDERALES ETIQUETADAS APLICADOS EN EL PERIODO	0.00	0.00	0.00
<b>VII. BALANCE PRESUPUESTARIO DE RECURSOS ETIQUETADOS</b>	<b>0.00</b>	<b>4,447,453.34</b>	<b>4,462,419.67</b>
<b>VIII. BALANCE PRESUPUESTARIO DE RECURSOS ETIQUETADOS SIN FINANCIAMIENTO NETO</b>	<b>0.00</b>	<b>4,447,453.34</b>	<b>4,462,419.67</b>

 <b>LIC. ISRAEL LUNA GARCIA</b> PRESIDENTE MUNICIPAL SUSTITUTO	 <b>MTRA. YURITZI SOSA GARCIA</b> SÍNDICO MUNICIPAL	 <b>LIC. MARIO ALBERTO CORREA GONZALEZ</b> TESORERO MUNICIPAL	 <b>LIC. LUIS ENRIQUE GONZALEZ ARCHUNDIA</b> CONTRALOR MUNICIPAL
--	--	---	---

"Bajo protesta de decir verdad, declaramos que este reporte y sus notas son razonablemente correctos, y son responsabilidad del emisor."

000039



MUNICIPIO DE CONTEPEC

ESTADO ANALÍTICO DE INGRESOS DETALLADO - LDF

DEL 1 DE ENERO AL 31 DE MARZO DE 2023

(PESOS)

CONCEPTO	INGRESO					
	ESTIMADO	AMPLIACIONES/ (REDUCCIONES)	MODIFICADO	DEVENGADO	RECAUDADO	DIFERENCIA
<b>INGRESOS DE LIBRE DISPOSICIÓN</b>						
A. IMPUESTOS	4,856,787.69	591,551.71	5,450,339.40	3,755,145.00	3,755,145.00	1,695,194.40
B. CUOTAS Y APORTACIONES DE SEGURIDAD SOCIAL	0.00	0.00	0.00	0.00	0.00	0.00
C. CONTRIBUCIONES DE MEJORAS	0.00	0.00	0.00	0.00	0.00	0.00
D. DERECHOS	4,867,514.69	207,956.94	5,075,471.63	1,758,314.84	1,758,314.84	3,317,156.79
E. PRODUCTOS	52,622.89	3,785.74	56,408.63	6,931.07	6,931.07	49,477.56
F. APROVECHAMIENTOS	570,759.53	-70,889.06	499,870.47	162,270.00	162,270.00	337,600.47
G. INGRESOS POR VENTA DE BIENES Y PRESTACION DE SERVICIOS	0.00	0.00	0.00	0.00	0.00	0.00
H. PARTICIPACIONES	61,300,990.65	-1,478,712.05	59,822,278.60	14,693,762.00	14,693,762.00	45,128,516.60
H1) FONDO GENERAL DE PARTICIPACIONES	44,299,006.40	-1,803,863.55	42,495,142.85	9,974,985.00	9,974,985.00	32,520,157.85
H2) FONDO DE FOMENTO MUNICIPAL	12,461,171.25	-329,700.75	12,131,470.50	2,984,171.00	2,984,171.00	9,147,299.50
H3) FONDO DE FISCALIZACIÓN Y RECAUDACIÓN	1,979,185.00	1,836.25	1,981,021.25	419,643.00	419,643.00	1,561,378.25
H4) FONDO DE COMPENSACIÓN	0.00	109,268.00	109,268.00	109,268.00	109,268.00	0.00
H5) FONDO DE EXTRACCIÓN DE HIDROCARBUROS	0.00	0.00	0.00	0.00	0.00	0.00
H6) IMPUESTO ESPECIAL SOBRE PRODUCCIÓN Y SERVICIOS	1,076,896.75	-616.75	1,076,280.00	317,877.00	317,877.00	758,403.00
H7) 0.136% DE LA RECAUDACIÓN FEDERAL PARTICIPABLE	0.00	0.00	0.00	0.00	0.00	0.00
H8) 3.17% SOBRE EXTRACCIÓN DE PETRÓLEO	0.00	0.00	0.00	0.00	0.00	0.00
H9) GASOLINAS Y DIÉSEL	1,484,731.25	51,374.75	1,536,106.00	394,828.00	394,828.00	1,141,278.00
H10) FONDO DEL IMPUESTO SOBRE LA RENTA	0.00	492,979.00	492,979.00	492,979.00	492,979.00	0.00
H11) FONDO DE ESTABILIZACIÓN DE LOS INGRESOS DE LAS ENTIDADES FEDERATIVAS	0.00	11.00	11.00	11.00	11.00	0.00
I. INCENTIVOS DERIVADOS DE LA COLABORACIÓN FISCAL	805,847.02	16,947.17	822,794.19	236,392.00	236,392.00	586,402.19
I1) TENENCIA O USO DE VEHÍCULOS	0.00	0.00	0.00	0.00	0.00	0.00
I2) FONDO DE COMPENSACIÓN ISAN	132,156.35	231.65	132,388.00	33,271.00	33,271.00	99,117.00
I3) IMPUESTO SOBRE AUTOMÓVILES NUEVOS	553,415.75	1,944.25	555,360.00	158,281.00	158,281.00	397,079.00
I4) FONDO DE COMPENSACIÓN DE REPECOS-INTERMEDIOS	0.00	0.00	0.00	0.00	0.00	0.00
I5) OTROS INCENTIVOS ECONÓMICOS	120,274.92	14,771.27	135,046.19	44,840.00	44,840.00	90,206.19
J. TRANSFERENCIAS Y ASIGNACIONES	0.00	0.00	0.00	0.00	0.00	0.00
K. CONVENIOS	10,021,770.00	0.00	10,021,770.00	0.00	0.00	10,021,770.00
K1) OTROS CONVENIOS Y SUBSIDIOS	10,021,770.00	0.00	10,021,770.00	0.00	0.00	10,021,770.00
L. OTROS INGRESOS DE LIBRE DISPOSICIÓN	72,969.95	3,372.51	76,342.47	21,615.00	21,615.00	54,727.47
L1) PARTICIPACIONES EN INGRESOS LOCALES	72,969.95	3,372.51	76,342.47	21,615.00	21,615.00	54,727.47
L2) OTROS INGRESOS DE LIBRE DISPOSICIÓN	0.00	0.00	0.00	0.00	0.00	0.00
<b>I. TOTAL DE INGRESOS DE LIBRE DISPOSICIÓN</b>	<b>82,551,262.43</b>	<b>-725,987.04</b>	<b>81,825,275.39</b>	<b>20,634,429.91</b>	<b>20,634,429.91</b>	<b>61,190,845.48</b>
<b>INGRESOS EXCEDENTES DE INGRESOS DE LIBRE DISPOSICIÓN</b>						
<b>TRANSFERENCIAS FEDERALES ETIQUETADAS</b>						
A. APORTACIONES	85,805,151.00	-2,233,478.00	83,571,673.00	13,866,146.00	13,866,146.00	69,705,527.00
A1) FONDO DE APORTACIONES PARA LA NÓMINA EDUCATIVA Y GASTO OPERATIVO	0.00	0.00	0.00	0.00	0.00	0.00
A2) FONDO DE APORTACIONES PARA LOS SERVICIOS DE SALUD	0.00	0.00	0.00	0.00	0.00	0.00
A3) FONDO DE APORTACIONES PARA LA INFRAESTRUCTURA SOCIAL	53,982,970.00	-2,218,932.00	51,764,038.00	8,573,662.00	8,573,662.00	43,170,376.00
A4) FONDO DE APORTACIONES PARA EL FORTALECIMIENTO DE LOS MUNICIPIOS Y DE LAS DEMARCACIONES TERRITORIALES DEL DISTRITO FEDERAL	31,842,181.00	-14,546.00	31,827,635.00	5,292,484.00	5,292,484.00	26,535,151.00
A5) FONDO DE APORTACIONES MÚLTIPLES	0.00	0.00	0.00	0.00	0.00	0.00

LIC. ISRAEL LUNA GARCIA

PRESIDENTE MUNICIPAL SUSTITUTO

MTRA. YURUZI SOSA GARCIA

SINDICO MUNICIPAL

LIC. MARIO ALBERTO CORREA GONZALEZ

TESORERO MUNICIPAL

C. LUIS ENRIQUE GONZALEZ ARCHUNDIA

CONTRALOR MUNICIPAL



MUNICIPIO DE CONTEPEC

ESTADO ANALÍTICO DE INGRESOS DETALLADO - LDF

DEL 1 DE ENERO AL 31 DE MARZO DE 2023

(PESOS)

CONCEPTO	INGRESO					
	ESTIMADO	AMPLIACIONES/ (REDUCCIONES)	MODIFICADO	DEVENGADO	RECAUDADO	DIFERENCIA
A6) FONDO DE APORTACIONES PARA LA EDUCACIÓN TECNOLÓGICA Y DE ADULTOS	0.00	0.00	0.00	0.00	0.00	0.00
A7) FONDO DE APORTACIONES PARA LA SEGURIDAD PÚBLICA DE LOS ESTADOS Y DEL DISTRITO	0.00	0.00	0.00	0.00	0.00	0.00
A8) FONDO DE APORTACIONES PARA EL FORTALECIMIENTO DE LAS ENTIDADES FEDERATIVAS.	0.00	0.00	0.00	0.00	0.00	0.00
<b>B. CONVENIOS</b>	<b>0.00</b>	<b>0.00</b>	<b>0.00</b>	<b>0.00</b>	<b>0.00</b>	<b>0.00</b>
B1) CONVENIOS DE PROTECCIÓN SOCIAL EN SALUD	0.00	0.00	0.00	0.00	0.00	0.00
B2) CONVENIOS DE DESCENTRALIZACIÓN	0.00	0.00	0.00	0.00	0.00	0.00
B3) CONVENIOS DE REASIGNACIÓN	0.00	0.00	0.00	0.00	0.00	0.00
B4) OTROS CONVENIOS Y SUBSIDIOS	0.00	0.00	0.00	0.00	0.00	0.00
<b>C. FONDOS DISTINTOS DE APORTACIONES</b>	<b>0.00</b>	<b>0.00</b>	<b>0.00</b>	<b>0.00</b>	<b>0.00</b>	<b>0.00</b>
C1) FONDO PARA ENTIDADES FEDERATIVAS Y MUNICIPIOS PRODUCTORES DE HIDROCARBUROS	0.00	0.00	0.00	0.00	0.00	0.00
C2) FONDO MINERO	0.00	0.00	0.00	0.00	0.00	0.00
D. TRANSFERENCIAS, ASIGNACIONES, SUBSIDIOS Y SUBVENCIONES, Y PENSIONES Y JUBILACIONES	0.00	559,440.00	559,440.00	559,440.00	559,440.00	0.00
E. OTRAS TRANSFERENCIAS FEDERALES ETIQUETADAS	0.00	0.00	0.00	0.00	0.00	0.00
<b>II. TOTAL DE TRANSFERENCIAS FEDERALES ETIQUETADAS</b>	<b>85,805,151.00</b>	<b>-1,674,038.00</b>	<b>84,131,113.00</b>	<b>14,425,586.00</b>	<b>14,425,586.00</b>	<b>69,705,527.00</b>
<b>III. INGRESOS DERIVADOS DE FINANCIAMIENTOS</b>	<b>0.00</b>	<b>0.00</b>	<b>0.00</b>	<b>0.00</b>	<b>0.00</b>	<b>0.00</b>
A. INGRESOS DERIVADOS DE FINANCIAMIENTOS	0.00	0.00	0.00	0.00	0.00	0.00
<b>IV. TOTAL DE INGRESOS</b>	<b>168,356,413.43</b>	<b>-2,400,025.04</b>	<b>165,956,388.39</b>	<b>35,060,015.91</b>	<b>35,060,015.91</b>	<b>130,896,372.48</b>
<b>DATOS INFORMATIVOS</b>	<b>0.00</b>	<b>0.00</b>	<b>0.00</b>	<b>0.00</b>	<b>0.00</b>	<b>0.00</b>
1. INGRESOS DERIVADOS DE FINANCIAMIENTOS CON FUENTE DE PAGO DE INGRESOS DE LIBRE DISPOSICIÓN	0.00	0.00	0.00	0.00	0.00	0.00
2. INGRESOS DERIVADOS DE FINANCIAMIENTOS CON FUENTE DE PAGO DE TRANSFERENCIAS FEDERALES ETIQUETADAS	0.00	0.00	0.00	0.00	0.00	0.00
3. INGRESOS DERIVADOS DE FINANCIAMIENTOS	0.00	0.00	0.00	0.00	0.00	0.00

  
 LIC. ISRAEL LUNA GARCIA  
 PRESIDENTE MUNICIPAL SUSTITUTO

  
 MTRA. YURITZI SOSA GARCIA  
 SINDICO MUNICIPAL

  
 LIC. MARIO ALBERTO CORREA GONZALEZ  
 TESORERO MUNICIPAL

  
 LIC. LUIS ENRIQUE GONZALEZ ARCHUNDIA  
 CONTRALOR MUNICIPAL

MUNICIPIO DE CONTEPEC

ESTADO ANALÍTICO DEL EJERCICIO DEL PRESUPUESTO DE EGRESOS DETALLADO - LDF

CLASIFICACION POR OBJETO DEL GASTO (CAPÍTULO Y CONCEPTO)

DEL 1 DE ENERO AL 31 DE MARZO DE 2023

(PESOS)

CONCEPTO	EGRESOS					
	APROBADO	AMPLIACIONES / (REDUCCIONES)	MODIFICADO	DEVENGADO	PAGADO	SUBEJERCICIO
<b>I. GASTO NO ETIQUETADO</b>	<b>82,551,262.43</b>	<b>1,469,423.28</b>	<b>84,020,685.71</b>	<b>15,370,945.11</b>	<b>15,320,907.12</b>	<b>68,649,740.60</b>
<b>SERVICIOS PERSONALES.</b>	<b>23,409,198.02</b>	<b>527,315.02</b>	<b>23,936,513.04</b>	<b>5,474,421.40</b>	<b>5,474,421.40</b>	<b>18,462,091.64</b>
REMUNERACIONES AL PERSONAL DE CARÁCTER PERMANENTE	20,180,796.36	577,315.02	20,758,111.38	5,474,421.40	5,474,421.40	15,283,689.98
REMUNERACIONES AL PERSONAL DE CARÁCTER TRANSITORIO	0.00	0.00	0.00	0.00	0.00	0.00
REMUNERACIONES ADICIONALES Y ESPECIALES.	2,971,061.66	0.00	2,971,061.66	0.00	0.00	2,971,061.66
SEGURIDAD SOCIAL.	0.00	0.00	0.00	0.00	0.00	0.00
OTRAS PRESTACIONES SOCIALES Y ECONÓMICAS.	0.00	0.00	0.00	0.00	0.00	0.00
PREVISIONES	257,340.00	-50,000.00	207,340.00	0.00	0.00	207,340.00
PAGO DE ESTÍMULOS A SERVIDORES PÚBLICOS	0.00	0.00	0.00	0.00	0.00	0.00
<b>MATERIALES Y SUMINISTROS</b>	<b>7,313,600.00</b>	<b>366,470.39</b>	<b>7,680,070.39</b>	<b>1,425,872.71</b>	<b>1,425,872.71</b>	<b>6,254,197.68</b>
MATERIALES DE ADMINISTRACIÓN, EMISIÓN DE DOCUMENTOS Y ARTÍCULOS OFICIALES	1,565,200.00	45,476.34	1,610,676.34	217,914.55	217,914.55	1,392,761.79
ALIMENTOS Y UTENSILIOS	1,148,400.00	34,750.53	1,183,150.53	126,308.92	126,308.92	1,056,841.61
MATERIAS PRIMAS Y MATERIALES DE PRODUCCIÓN Y COMERCIALIZACIÓN	0.00	0.00	0.00	0.00	0.00	0.00
MATERIALES Y ARTÍCULOS DE CONSTRUCCIÓN Y DE REPARACIÓN	2,002,000.00	-612,557.63	1,389,442.37	22,442.37	22,442.37	1,367,000.00
PRODUCTOS QUÍMICOS, FARMACÉUTICOS Y DE LABORATORIO	98,400.00	37,725.37	136,125.37	37,725.37	37,725.37	98,400.00
COMBUSTIBLES, LUBRICANTES Y ADITIVOS	1,903,200.00	627,114.89	2,530,314.89	792,600.99	792,600.99	1,737,713.90
VESTUARIO, BLANCOS, PRENDAS DE PROTECCIÓN Y ARTÍCULOS DEPORTIVOS	48,000.00	147,199.48	195,199.48	118,999.15	118,999.15	76,200.33
MATERIALES Y SUMINISTROS PARA SEGURIDAD	0.00	0.00	0.00	0.00	0.00	0.00
HERRAMIENTAS, REFACCIONES Y ACCESORIOS MENORES	548,400.00	86,761.41	635,161.41	109,881.36	109,881.36	525,280.05
<b>SERVICIOS GENERALES</b>	<b>13,664,609.61</b>	<b>189,412.41</b>	<b>13,854,022.02</b>	<b>2,766,106.90</b>	<b>2,716,068.91</b>	<b>11,097,915.12</b>
SERVICIOS BÁSICOS	3,457,200.00	287,156.78	3,744,356.78	1,116,700.83	1,116,700.83	2,627,655.95
SERVICIOS DE ARRENDAMIENTO	789,600.00	12,541.68	802,141.68	113,813.68	113,813.68	688,328.00
SERVICIOS PROFESIONALES, CIENTÍFICOS Y TÉCNICOS Y OTROS SERVICIOS	1,520,000.00	-143,500.00	1,376,500.00	202,700.00	202,700.00	1,173,800.00
SERVICIOS FINANCIEROS, BANCARIOS Y COMERCIALES	307,200.00	25,838.93	333,038.93	25,838.93	25,838.93	307,200.00
SERVICIOS DE INSTALACIÓN, REPARACIÓN, MANTENIMIENTO Y CONSERVACIÓN	1,461,600.00	118,845.81	1,580,445.81	432,489.41	432,489.41	1,147,956.40
SERVICIOS DE COMUNICACIÓN SOCIAL Y PUBLICIDAD	157,254.00	20,546.00	177,800.00	30,246.00	30,246.00	147,554.00
SERVICIOS DE TRASLADO Y VIÁTICOS	527,200.00	70,347.91	597,547.91	77,254.91	77,254.91	520,293.00
SERVICIOS OFICIALES	2,962,000.00	-309,569.78	2,652,430.22	237,115.57	237,115.57	2,415,314.65
OTROS SERVICIOS GENERALES	2,482,555.61	107,205.08	2,589,760.69	529,947.57	479,909.58	2,059,813.12
<b>TRANSFERENCIAS, ASIGNACIONES, SUBSIDIOS Y OTRAS AYUDAS</b>	<b>24,790,084.80</b>	<b>163,555.79</b>	<b>24,953,640.59</b>	<b>5,487,294.74</b>	<b>5,487,294.74</b>	<b>19,466,345.85</b>
TRANSFERENCIAS INTERNAS Y ASIGNACIONES AL SECTOR PÚBLICO	2,400,000.00	-250,000.00	2,150,000.00	340,830.00	340,830.00	1,809,170.00
TRANSFERENCIAS AL RESTO DEL SECTOR PÚBLICO	0.00	0.00	0.00	0.00	0.00	0.00
SUBSIDIOS Y SUBVENCIONES	4,774,084.80	1,125,212.49	5,899,297.29	2,097,632.49	2,097,632.49	3,801,664.80
AYUDAS SOCIALES	17,616,000.00	-711,656.70	16,904,343.30	3,048,832.25	3,048,832.25	13,855,511.05
PENSIONES Y JUBILACIONES.	0.00	0.00	0.00	0.00	0.00	0.00
TRANSFERENCIAS A FIDEICOMISOS, MANDATOS Y OTROS ANÁLOGOS	0.00	0.00	0.00	0.00	0.00	0.00
TRANSFERENCIAS A LA SEGURIDAD SOCIAL	0.00	0.00	0.00	0.00	0.00	0.00
DONATIVOS	0.00	0.00	0.00	0.00	0.00	0.00
TRANSFERENCIAS AL EXTERIOR	0.00	0.00	0.00	0.00	0.00	0.00

  
LIC. ISRAEL LUNA GARCIA  
PRESIDENTE MUNICIPAL SUSTITUTO

  
MTRA. YURITZ SOSA GARCIA  
SINDICO MUNICIPAL

  
LIC. MARIO ALBERTO CORREA GONZALEZ  
TESORERO MUNICIPAL

  
LIC. LUIS ENRIQUE GONZALEZ ARCHUNDIA  
CONTRALOR MUNICIPAL



MUNICIPIO DE CONTEPEC

ESTADO ANALÍTICO DEL EJERCICIO DEL PRESUPUESTO DE EGRESOS DETALLADO - LDF

CLASIFICACION POR OBJETO DEL GASTO (CAPÍTULO Y CONCEPTO)

DEL 1 DE ENERO AL 31 DE MARZO DE 2023

(PESOS)

CONCEPTO	EGRESOS					
	APROBADO	AMPLIACIONES / (REDUCCIONES)	MODIFICADO	DEVENGADO	PAGADO	SUBEJERCICIO
<b>BIENES MUEBLES, INMUEBLES E INTANGIBLES</b>	<b>3,352,000.00</b>	<b>6,890.00</b>	<b>3,358,890.00</b>	<b>6,890.00</b>	<b>6,890.00</b>	<b>3,352,000.00</b>
MOBILIARIO Y EQUIPO DE ADMINISTRACIÓN	442,000.00	6,890.00	448,890.00	6,890.00	6,890.00	442,000.00
MOBILIARIO Y EQUIPO EDUCACIONAL Y RECREATIVO	0.00	0.00	0.00	0.00	0.00	0.00
EQUIPO E INSTRUMENTAL MÉDICO Y DE LABORATORIO	0.00	0.00	0.00	0.00	0.00	0.00
VEHÍCULOS Y EQUIPO DE TRANSPORTE	2,910,000.00	0.00	2,910,000.00	0.00	0.00	2,910,000.00
EQUIPO DE DEFENSA Y SEGURIDAD	0.00	0.00	0.00	0.00	0.00	0.00
MAQUINARIA, OTROS EQUIPOS Y HERRAMIENTAS	0.00	0.00	0.00	0.00	0.00	0.00
ACTIVOS BIOLÓGICOS	0.00	0.00	0.00	0.00	0.00	0.00
BIENES INMUEBLES	0.00	0.00	0.00	0.00	0.00	0.00
ACTIVOS INTANGIBLES	0.00	0.00	0.00	0.00	0.00	0.00
<b>INVERSIÓN PÚBLICA</b>	<b>10,021,770.00</b>	<b>0.00</b>	<b>10,021,770.00</b>	<b>0.00</b>	<b>0.00</b>	<b>10,021,770.00</b>
OBRA PÚBLICA EN BIENES DE DOMINIO PÚBLICO	10,021,770.00	0.00	10,021,770.00	0.00	0.00	10,021,770.00
OBRA PÚBLICA EN BIENES PROPIOS	0.00	0.00	0.00	0.00	0.00	0.00
PROYECTOS PRODUCTIVOS Y ACCIONES DE FOMENTO	0.00	0.00	0.00	0.00	0.00	0.00
<b>INVERSIONES FINANCIERAS Y OTRAS PROVISIONES</b>	<b>0.00</b>	<b>0.00</b>	<b>0.00</b>	<b>0.00</b>	<b>0.00</b>	<b>0.00</b>
INVERSIONES PARA EL FOMENTO DE ACTIVIDADES PRODUCTIVAS	0.00	0.00	0.00	0.00	0.00	0.00
ACCIONES Y PARTICIPACIONES DE CAPITAL	0.00	0.00	0.00	0.00	0.00	0.00
COMPRA DE TÍTULOS Y VALORES	0.00	0.00	0.00	0.00	0.00	0.00
CONCESIÓN DE PRÉSTAMOS	0.00	0.00	0.00	0.00	0.00	0.00
INVERSIONES EN FIDEICOMISOS, MANDATOS Y OTROS ANALÓGOS	0.00	0.00	0.00	0.00	0.00	0.00
OTRAS INVERSIONES FINANCIERAS	0.00	0.00	0.00	0.00	0.00	0.00
PROVISIONES PARA CONTINGENCIAS Y OTRAS EROGACIONES ESPECIALES	0.00	0.00	0.00	0.00	0.00	0.00
<b>PARTICIPACIONES Y APORTACIONES</b>	<b>0.00</b>	<b>0.00</b>	<b>0.00</b>	<b>0.00</b>	<b>0.00</b>	<b>0.00</b>
PARTICIPACIONES.	0.00	0.00	0.00	0.00	0.00	0.00
APORTACIONES	0.00	0.00	0.00	0.00	0.00	0.00
CONVENIOS	0.00	0.00	0.00	0.00	0.00	0.00
<b>DEUDA PÚBLICA.</b>	<b>0.00</b>	<b>215,779.67</b>	<b>215,779.67</b>	<b>210,359.36</b>	<b>210,359.36</b>	<b>5,420.31</b>
AMORTIZACIÓN DE LA DEUDA PÚBLICA	0.00	0.00	0.00	0.00	0.00	0.00
INTERESES DE LA DEUDA PÚBLICA.	0.00	0.00	0.00	0.00	0.00	0.00
COMISIONES DE LA DEUDA PÚBLICA.	0.00	0.00	0.00	0.00	0.00	0.00
GASTOS DE LA DEUDA PÚBLICA	0.00	0.00	0.00	0.00	0.00	0.00
COSTO POR COBERTURAS	0.00	0.00	0.00	0.00	0.00	0.00
APOYOS FINANCIEROS	0.00	0.00	0.00	0.00	0.00	0.00
ADEUDOS DE EJERCICIOS FISCALES ANTERIORES (ADEFAS).	0.00	215,779.67	215,779.67	210,359.36	210,359.36	5,420.31
<b>II. GASTO ETIQUETADO</b>	<b>85,805,151.00</b>	<b>3,333,498.55</b>	<b>89,138,649.55</b>	<b>9,978,132.66</b>	<b>9,963,166.33</b>	<b>79,160,516.89</b>
<b>SERVICIOS PERSONALES.</b>	<b>7,612,376.95</b>	<b>0.00</b>	<b>7,612,376.95</b>	<b>971,542.02</b>	<b>971,542.02</b>	<b>6,640,834.93</b>
REMUNERACIONES AL PERSONAL DE CARÁCTER PERMANENTE	5,554,309.20	0.00	5,554,309.20	971,542.02	971,542.02	4,582,767.18
REMUNERACIONES AL PERSONAL DE CARÁCTER TRANSITORIO	0.00	0.00	0.00	0.00	0.00	0.00
REMUNERACIONES ADICIONALES Y ESPECIALES.	817,717.75	0.00	817,717.75	0.00	0.00	817,717.75
SEGURIDAD SOCIAL.	0.00	0.00	0.00	0.00	0.00	0.00
OTRAS PRESTACIONES SOCIALES Y ECONÓMICAS.	0.00	0.00	0.00	0.00	0.00	0.00

LIC. ISRAEL LUNA GARCIA

PRESIDENTE MUNICIPAL SUSTITUTO

MYRA YURITA GOSA GARCIA

SÍNDICO MUNICIPAL

LIC. MARIÓ ALBERTO CORREA GONZALEZ

TESORERO MUNICIPAL

C. LUIS ENRIQUE GONZALEZ ARCHUNDIA

CONTRALOR MUNICIPAL

MUNICIPIO DE CONTEPEC

ESTADO ANALÍTICO DEL EJERCICIO DEL PRESUPUESTO DE EGRESOS DETALLADO - LDF

CLASIFICACION POR OBJETO DEL GASTO (CAPÍTULO Y CONCEPTO)

DEL 1 DE ENERO AL 31 DE MARZO DE 2023

(PESOS)

EGRESOS

CONCEPTO	APROBADO	AMPLIACIONES / (REDUCCIONES)	MODIFICADO	DEVENGADO	PAGADO	SUBEJERCICIO
PREVISIONES	1,240,350.00	0.00	1,240,350.00	0.00	0.00	1,240,350.00
PAGO DE ESTÍMULOS A SERVIDORES PÚBLICOS	0.00	0.00	0.00	0.00	0.00	0.00
<b>MATERIALES Y SUMINISTROS</b>	<b>6,879,800.00</b>	<b>-63,844.69</b>	<b>6,815,955.31</b>	<b>888,332.42</b>	<b>888,332.42</b>	<b>5,927,622.89</b>
MATERIALES DE ADMINISTRACIÓN, EMISIÓN DE DOCUMENTOS Y ARTÍCULOS OFICIALES	16,800.00	0.00	16,800.00	0.00	0.00	16,800.00
ALIMENTOS Y UTENSILIOS	24,000.00	0.00	24,000.00	0.00	0.00	24,000.00
MATERIAS PRIMAS Y MATERIALES DE PRODUCCIÓN Y COMERCIALIZACIÓN	0.00	0.00	0.00	0.00	0.00	0.00
MATERIALES Y ARTÍCULOS DE CONSTRUCCIÓN Y DE REPARACIÓN	3,205,000.00	-166,344.69	3,038,655.31	328,269.77	328,269.77	2,710,385.54
PRODUCTOS QUÍMICOS, FARMACÉUTICOS Y DE LABORATORIO	6,000.00	0.00	6,000.00	0.00	0.00	6,000.00
COMBUSTIBLES, LUBRICANTES Y ADITIVOS	3,200,000.00	100,000.00	3,300,000.00	540,574.65	540,574.65	2,759,425.35
VESTUARIO, BLANCOS, PRENDAS DE PROTECCIÓN Y ARTÍCULOS DEPORTIVOS	30,000.00	0.00	30,000.00	0.00	0.00	30,000.00
MATERIALES Y SUMINISTROS PARA SEGURIDAD	0.00	0.00	0.00	0.00	0.00	0.00
HERRAMIENTAS, REFACCIONES Y ACCESORIOS MENORES	398,000.00	2,500.00	400,500.00	19,488.00	19,488.00	381,012.00
<b>SERVICIOS GENERALES</b>	<b>13,748,893.15</b>	<b>415,919.35</b>	<b>14,164,812.50</b>	<b>1,966,180.81</b>	<b>1,951,214.48</b>	<b>12,198,631.69</b>
SERVICIOS BÁSICOS	6,244,800.00	-300,000.00	5,944,800.00	275,460.79	275,460.79	5,669,339.21
SERVICIOS DE ARRENDAMIENTO	2,736,000.00	283,244.44	3,019,244.44	624,844.44	624,844.44	2,394,400.00
SERVICIOS PROFESIONALES, CIENTÍFICOS Y TÉCNICOS Y OTROS SERVICIOS	1,640,532.37	529,430.91	2,169,963.28	853,206.91	853,206.91	1,316,756.37
SERVICIOS FINANCIEROS, BANCARIOS Y COMERCIALES	432,000.00	10,440.00	442,440.00	50,458.55	50,458.55	391,981.45
SERVICIOS DE INSTALACIÓN, REPARACIÓN, MANTENIMIENTO Y CONSERVACIÓN	2,504,400.00	-107,196.00	2,397,204.00	133,063.86	133,063.86	2,264,140.14
SERVICIOS DE COMUNICACIÓN SOCIAL Y PUBLICIDAD	0.00	0.00	0.00	0.00	0.00	0.00
SERVICIOS DE TRASLADO Y VIÁTICOS	0.00	0.00	0.00	0.00	0.00	0.00
SERVICIOS OFICIALES	0.00	0.00	0.00	0.00	0.00	0.00
OTROS SERVICIOS GENERALES	191,160.78	0.00	191,160.78	29,146.26	14,179.93	162,014.52
<b>TRANSFERENCIAS, ASIGNACIONES, SUBSIDIOS Y OTRAS AYUDAS</b>	<b>636,000.00</b>	<b>-53,000.00</b>	<b>583,000.00</b>	<b>106,000.00</b>	<b>106,000.00</b>	<b>477,000.00</b>
TRANSFERENCIAS INTERNAS Y ASIGNACIONES AL SECTOR PÚBLICO	0.00	0.00	0.00	0.00	0.00	0.00
TRANSFERENCIAS AL RESTO DEL SECTOR PÚBLICO	0.00	0.00	0.00	0.00	0.00	0.00
SUBSIDIOS Y SUBVENCIONES	636,000.00	-53,000.00	583,000.00	106,000.00	106,000.00	477,000.00
AYUDAS SOCIALES	0.00	0.00	0.00	0.00	0.00	0.00
PENSIONES Y JUBILACIONES	0.00	0.00	0.00	0.00	0.00	0.00
TRANSFERENCIAS A FIDEICOMISOS, MANDATOS Y OTROS ANÁLOGOS	0.00	0.00	0.00	0.00	0.00	0.00
TRANSFERENCIAS A LA SEGURIDAD SOCIAL	0.00	0.00	0.00	0.00	0.00	0.00
DONATIVOS	0.00	0.00	0.00	0.00	0.00	0.00
TRANSFERENCIAS AL EXTERIOR	0.00	0.00	0.00	0.00	0.00	0.00
<b>BIENES MUEBLES, INMUEBLES E INTANGIBLES</b>	<b>4,584,000.00</b>	<b>0.00</b>	<b>4,584,000.00</b>	<b>0.00</b>	<b>0.00</b>	<b>4,584,000.00</b>
MOBILIARIO Y EQUIPO DE ADMINISTRACIÓN	84,000.00	0.00	84,000.00	0.00	0.00	84,000.00
MOBILIARIO Y EQUIPO EDUCACIONAL Y RECREATIVO	0.00	0.00	0.00	0.00	0.00	0.00
EQUIPO E INSTRUMENTAL MÉDICO Y DE LABORATORIO	0.00	0.00	0.00	0.00	0.00	0.00
VEHÍCULOS Y EQUIPO DE TRANSPORTE	3,700,000.00	0.00	3,700,000.00	0.00	0.00	3,700,000.00
EQUIPO DE DEFENSA Y SEGURIDAD	0.00	0.00	0.00	0.00	0.00	0.00
MAQUINARIA, OTROS EQUIPOS Y HERRAMIENTAS	800,000.00	0.00	800,000.00	0.00	0.00	800,000.00
ACTIVOS BIOLÓGICOS	0.00	0.00	0.00	0.00	0.00	0.00
BIENES INMUEBLES	0.00	0.00	0.00	0.00	0.00	0.00

LIC. ISRAEL LUNA GARCIA

PRESIDENTE MUNICIPAL SUSTITUTO

MTRA. YURIZI SOSA GARCIA

SINDICO MUNICIPAL

LIC. MARIO ALBERTO CORREA GONZALEZ

TESORERO MUNICIPAL

C. LUIS ENRIQUE GONZALEZ ARCHUNDIA

CONTRALOR MUNICIPAL



MUNICIPIO DE CONTEPEC

ESTADO ANALÍTICO DEL EJERCICIO DEL PRESUPUESTO DE EGRESOS DETALLADO - LDF

CLASIFICACION POR OBJETO DEL GASTO (CAPÍTULO Y CONCEPTO)

DEL 1 DE ENERO AL 31 DE MARZO DE 2023

(PESOS)

CONCEPTO	EGRESOS					
	APROBADO	AMPLIACIONES / (REDUCCIONES)	MODIFICADO	DEVENGADO	PAGADO	SUBEJERCICIO
ACTIVOS INTANGIBLES	0.00	0.00	0.00	0.00	0.00	0.00
<b>INVERSIÓN PÚBLICA</b>	<b>52,344,080.90</b>	<b>3,034,423.89</b>	<b>55,378,504.79</b>	<b>6,046,077.41</b>	<b>6,046,077.41</b>	<b>49,332,427.38</b>
OBRA PÚBLICA EN BIENES DE DOMINIO PÚBLICO	52,344,080.90	3,034,423.89	55,378,504.79	6,046,077.41	6,046,077.41	49,332,427.38
OBRA PÚBLICA EN BIENES PROPIOS	0.00	0.00	0.00	0.00	0.00	0.00
PROYECTOS PRODUCTIVOS Y ACCIONES DE FOMENTO	0.00	0.00	0.00	0.00	0.00	0.00
<b>INVERSIONES FINANCIERAS Y OTRAS PROVISIONES</b>	<b>0.00</b>	<b>0.00</b>	<b>0.00</b>	<b>0.00</b>	<b>0.00</b>	<b>0.00</b>
INVERSIONES PARA EL FOMENTO DE ACTIVIDADES PRODUCTIVAS	0.00	0.00	0.00	0.00	0.00	0.00
ACCIONES Y PARTICIPACIONES DE CAPITAL.	0.00	0.00	0.00	0.00	0.00	0.00
COMPRA DE TÍTULOS Y VALORES	0.00	0.00	0.00	0.00	0.00	0.00
CONCESIÓN DE PRÉSTAMOS	0.00	0.00	0.00	0.00	0.00	0.00
INVERSIONES EN FIDEICOMISOS, MANDATOS Y OTROS ANÁLOGOS	0.00	0.00	0.00	0.00	0.00	0.00
OTRAS INVERSIONES FINANCIERAS	0.00	0.00	0.00	0.00	0.00	0.00
PROVISIONES PARA CONTINGENCIAS Y OTRAS EROGACIONES ESPECIALES	0.00	0.00	0.00	0.00	0.00	0.00
<b>PARTICIPACIONES Y APORTACIONES</b>	<b>0.00</b>	<b>0.00</b>	<b>0.00</b>	<b>0.00</b>	<b>0.00</b>	<b>0.00</b>
PARTICIPACIONES.	0.00	0.00	0.00	0.00	0.00	0.00
APORTACIONES	0.00	0.00	0.00	0.00	0.00	0.00
CONVENIOS	0.00	0.00	0.00	0.00	0.00	0.00
<b>DEUDA PÚBLICA.</b>	<b>0.00</b>	<b>0.00</b>	<b>0.00</b>	<b>0.00</b>	<b>0.00</b>	<b>0.00</b>
AMORTIZACIÓN DE LA DEUDA PÚBLICA	0.00	0.00	0.00	0.00	0.00	0.00
INTERESES DE LA DEUDA PÚBLICA.	0.00	0.00	0.00	0.00	0.00	0.00
COMISIONES DE LA DEUDA PÚBLICA.	0.00	0.00	0.00	0.00	0.00	0.00
GASTOS DE LA DEUDA PÚBLICA	0.00	0.00	0.00	0.00	0.00	0.00
COSTO POR COBERTURAS	0.00	0.00	0.00	0.00	0.00	0.00
APOYOS FINANCIEROS	0.00	0.00	0.00	0.00	0.00	0.00
ADEUDOS DE EJERCICIOS FISCALES ANTERIORES (ADEFAS).	0.00	0.00	0.00	0.00	0.00	0.00
<b>TOTAL DE EGRESOS:</b>	<b>168,356,413.43</b>	<b>4,802,921.83</b>	<b>173,159,335.26</b>	<b>25,349,077.77</b>	<b>25,284,073.45</b>	<b>147,810,257.49</b>

LIC. ISRAEL LUNA GARCIA
   
 PRESIDENTE MUNICIPAL SUSTITUTO

MTRA. YURITZI SOSA GARCIA
   
 SINDICO MUNICIPAL

LIC. MARIO ALBERTO CORREA GONZALEZ
   
 TESORERO MUNICIPAL

LIC. LUIS ENRIQUE GONZALEZ ARCHUNDIA
   
 CONTRALOR MUNICIPAL



# MUNICIPIO DE CONTEPEC

## ESTADO ANALÍTICO DEL EJERCICIO DEL PRESUPUESTO DE EGRESOS DETALLADO - LDF

### CLASIFICACIÓN ADMINISTRATIVA

DEL 1 DE ENERO AL 31 DE MARZO DE 2023

(PESOS)

Página: 1 de 3

#### EGRESOS

CONCEPTO	APROBADO	AMPLIACIONES / (REDUCCIONES)	MODIFICADO	DEVENGADO	PAGADO	SUBEJERCICIO
I. GASTO NO ETIQUETADO	247,653,787.29	4,408,269.84	252,062,057.13	46,112,835.33	45,962,721.36	205,949,221.80
I. GASTO NO ETIQUETADO	0.00	0.00	0.00	0.00	0.00	0.00
I. GASTO NO ETIQUETADO	0.00	0.00	0.00	0.00	0.00	0.00
PRESIDENCIA MUNICIPAL	11,976,188.22	-971,251.27	11,004,936.95	1,350,203.85	1,346,234.77	9,654,733.10
PRESIDENCIA MUNICIPAL	11,976,188.22	-971,251.27	11,004,936.95	1,350,203.85	1,346,234.77	9,654,733.10
PRESIDENCIA MUNICIPAL	11,976,188.22	-971,251.27	11,004,936.95	1,350,203.85	1,346,234.77	9,654,733.10
SINDICATURA MUNICIPAL	5,030,835.24	-72,046.80	4,958,788.44	808,875.35	806,195.10	4,149,913.09
SINDICATURA MUNICIPAL	5,030,835.24	-72,046.80	4,958,788.44	808,875.35	806,195.10	4,149,913.09
SINDICATURA MUNICIPAL	5,030,835.24	-72,046.80	4,958,788.44	808,875.35	806,195.10	4,149,913.09
REGIDURIAS	3,812,306.62	91,226.85	3,903,533.47	908,110.46	900,410.34	2,995,423.01
REGIDURIAS	3,812,306.62	91,226.85	3,903,533.47	908,110.46	900,410.34	2,995,423.01
REGIDURIAS	3,812,306.62	91,226.85	3,903,533.47	908,110.46	900,410.34	2,995,423.01
SECRETARIA DEL AYUNTAMIENTO	1,988,554.06	46,638.12	2,035,192.18	362,275.56	360,007.20	1,672,916.62
SECRETARIA DEL AYUNTAMIENTO	1,988,554.06	46,638.12	2,035,192.18	362,275.56	360,007.20	1,672,916.62
SECRETARIA DEL AYUNTAMIENTO	1,988,554.06	46,638.12	2,035,192.18	362,275.56	360,007.20	1,672,916.62
TESORERIA MUNICIPAL	3,516,613.91	299,077.56	3,815,691.47	985,478.11	980,427.61	2,830,213.36
TESORERIA MUNICIPAL	3,516,613.91	299,077.56	3,815,691.47	985,478.11	980,427.61	2,830,213.36
TESORERIA MUNICIPAL	3,516,613.91	299,077.56	3,815,691.47	985,478.11	980,427.61	2,830,213.36
OBRAS PUBLICAS Y DESARROLLO URBANO	13,939,909.43	96,524.70	14,036,434.13	903,310.62	897,135.24	13,133,123.51
OBRAS PUBLICAS Y DESARROLLO URBANO	13,939,909.43	96,524.70	14,036,434.13	903,310.62	897,135.24	13,133,123.51
OBRAS PUBLICAS Y DESARROLLO URBANO	13,939,909.43	96,524.70	14,036,434.13	903,310.62	897,135.24	13,133,123.51
DESARROLLO ECONOMICO	2,422,540.15	-298,038.45	2,124,501.70	161,326.07	160,384.48	1,963,175.63
DESARROLLO ECONOMICO	2,422,540.15	-298,038.45	2,124,501.70	161,326.07	160,384.48	1,963,175.63
DESARROLLO ECONOMICO	2,422,540.15	-298,038.45	2,124,501.70	161,326.07	160,384.48	1,963,175.63
DIRECCION EDUCACIÓN CULTURA Y DEPORTE	4,077,189.63	418,223.52	4,495,413.15	1,130,714.46	1,128,749.41	3,364,698.69
DIRECCION EDUCACIÓN CULTURA Y DEPORTE	4,077,189.63	418,223.52	4,495,413.15	1,130,714.46	1,128,749.41	3,364,698.69
DIRECCION EDUCACIÓN CULTURA Y DEPORTE	4,077,189.63	418,223.52	4,495,413.15	1,130,714.46	1,128,749.41	3,364,698.69
OFICIALIA MAYOR	12,804,497.38	-49,493.29	12,755,004.09	2,409,665.79	2,402,182.15	10,345,338.30
OFICIALIA MAYOR	12,804,497.38	-49,493.29	12,755,004.09	2,409,665.79	2,402,182.15	10,345,338.30
OFICIALIA MAYOR	12,804,497.38	-49,493.29	12,755,004.09	2,409,665.79	2,402,182.15	10,345,338.30
DIRECCIÓN DE DESARROLLO SOCIAL	6,805,991.11	447,257.81	7,253,248.92	1,915,337.68	1,914,062.35	5,337,911.24
DIRECCIÓN DE DESARROLLO SOCIAL	6,805,991.11	447,257.81	7,253,248.92	1,915,337.68	1,914,062.35	5,337,911.24
DIRECCIÓN DE DESARROLLO SOCIAL	6,805,991.11	447,257.81	7,253,248.92	1,915,337.68	1,914,062.35	5,337,911.24
SISTEMA MUNICIPAL DIF	6,165,580.89	-526,452.27	5,639,128.62	701,287.83	697,501.60	4,937,840.79
SISTEMA MUNICIPAL DIF	6,165,580.89	-526,452.27	5,639,128.62	701,287.83	697,501.60	4,937,840.79
SISTEMA MUNICIPAL DIF	6,165,580.89	-526,452.27	5,639,128.62	701,287.83	697,501.60	4,937,840.79
DIRECCIÓN DE SALUD Y ASISTENCIA SOCIAL	2,607,033.56	-17,659.85	2,589,373.71	420,250.02	418,705.06	2,169,123.69
DIRECCIÓN DE SALUD Y ASISTENCIA SOCIAL	2,607,033.56	-17,659.85	2,589,373.71	420,250.02	418,705.06	2,169,123.69
DIRECCIÓN DE SALUD Y ASISTENCIA SOCIAL	2,607,033.56	-17,659.85	2,589,373.71	420,250.02	418,705.06	2,169,123.69
DIRECCIÓN DE ECOLOGÍA Y MEDIO AMBIENTE	664,777.08	-11,836.54	652,940.54	90,638.37	89,792.98	562,302.17
DIRECCIÓN DE ECOLOGÍA Y MEDIO AMBIENTE	664,777.08	-11,836.54	652,940.54	90,638.37	89,792.98	562,302.17
DIRECCIÓN DE ECOLOGÍA Y MEDIO AMBIENTE	664,777.08	-11,836.54	652,940.54	90,638.37	89,792.98	562,302.17
DIRECCIÓN DE DESARROLLO RURAL	4,912,594.14	1,298,926.21	6,211,520.35	2,213,625.71	2,212,220.03	3,997,894.64
DIRECCIÓN DE DESARROLLO RURAL	4,912,594.14	1,298,926.21	6,211,520.35	2,213,625.71	2,212,220.03	3,997,894.64
DIRECCIÓN DE DESARROLLO RURAL	4,912,594.14	1,298,926.21	6,211,520.35	2,213,625.71	2,212,220.03	3,997,894.64
DIRECCIÓN DE SEGURIDAD PÚBLICA	0.00	679,212.70	679,212.70	661,478.49	661,478.49	17,734.21
DIRECCIÓN DE SEGURIDAD PÚBLICA	0.00	679,212.70	679,212.70	661,478.49	661,478.49	17,734.21
DIRECCIÓN DE SEGURIDAD PÚBLICA	0.00	679,212.70	679,212.70	661,478.49	661,478.49	17,734.21

LIC. ISRAEL LUNA GARCIA  
PRESIDENTE MUNICIPAL SUSTITUTO

MTRA. YURIBI SOSA GARCIA  
SINDICO MUNICIPAL

LIC. MARIO ALBERTO CORREA GONZALEZ  
TESORERO MUNICIPAL

C. LUIS ENRIQUE GONZALEZ ARCHUNDIA  
CONTADOR MUNICIPAL

"Bajo protesta de decir verdad, declaramos que este reporte y sus notas son razonablemente correctos, y son responsabilidad del emisor."

000096



# MUNICIPIO DE CONTEPEC

## ESTADO ANALÍTICO DEL EJERCICIO DEL PRESUPUESTO DE EGRESOS DETALLADO - LDF


### CLASIFICACIÓN ADMINISTRATIVA

DEL 1 DE ENERO AL 31 DE MARZO DE 2023


(PESOS)

#### EGRESOS

CONCEPTO	APROBADO	AMPLIACIONES / (REDUCCIONES)	MODIFICADO	DEVENGADO	PAGADO	SUBEJERCICIO
CONTRALORÍA MUNICIPAL	1,349,605.75	51,452.28	1,401,058.03	250,762.39	248,742.30	1,150,295.64
CONTRALORÍA MUNICIPAL	1,349,605.75	51,452.28	1,401,058.03	250,762.39	248,742.30	1,150,295.64
CONTRALORÍA MUNICIPAL	1,349,605.75	51,452.28	1,401,058.03	250,762.39	248,742.30	1,150,295.64
UNIDAD DE TRANSPARENCIA	414,254.94	-10,338.00	403,916.94	87,756.59	86,925.86	316,160.35
UNIDAD DE TRANSPARENCIA	414,254.94	-10,338.00	403,916.94	87,756.59	86,925.86	316,160.35
UNIDAD DE TRANSPARENCIA	414,254.94	-10,338.00	403,916.94	87,756.59	86,925.86	316,160.35
INSTITUTO DE PLANEACIÓN	62,790.32	-2,000.00	60,790.32	9,847.76	9,752.15	50,942.56
INSTITUTO DE PLANEACIÓN	62,790.32	-2,000.00	60,790.32	9,847.76	9,752.15	50,942.56
INSTITUTO DE PLANEACIÓN	62,790.32	-2,000.00	60,790.32	9,847.76	9,752.15	50,942.56
<b>II. GASTO ETIQUETADO</b>	<b>257,415,463.00</b>	<b>10,000,495.65</b>	<b>267,415,948.65</b>	<b>29,934,397.98</b>	<b>29,889,498.99</b>	<b>237,481,550.67</b>
II. GASTO ETIQUETADO	0.00	0.00	0.00	0.00	0.00	0.00
II. GASTO ETIQUETADO	0.00	0.00	0.00	0.00	0.00	0.00
PRESIDENCIA MUNICIPAL	636,000.00	-53,000.00	583,000.00	106,000.00	106,000.00	477,000.00
PRESIDENCIA MUNICIPAL	636,000.00	-53,000.00	583,000.00	106,000.00	106,000.00	477,000.00
PRESIDENCIA MUNICIPAL	636,000.00	-53,000.00	583,000.00	106,000.00	106,000.00	477,000.00
SINDICATURA MUNICIPAL	0.00	0.00	0.00	0.00	0.00	0.00
SINDICATURA MUNICIPAL	0.00	0.00	0.00	0.00	0.00	0.00
SINDICATURA MUNICIPAL	0.00	0.00	0.00	0.00	0.00	0.00
REGIDURÍAS	0.00	0.00	0.00	0.00	0.00	0.00
REGIDURÍAS	0.00	0.00	0.00	0.00	0.00	0.00
REGIDURÍAS	0.00	0.00	0.00	0.00	0.00	0.00
SECRETARÍA DEL AYUNTAMIENTO	0.00	0.00	0.00	0.00	0.00	0.00
SECRETARÍA DEL AYUNTAMIENTO	0.00	0.00	0.00	0.00	0.00	0.00
SECRETARÍA DEL AYUNTAMIENTO	0.00	0.00	0.00	0.00	0.00	0.00
TESORERÍA MUNICIPAL	0.00	0.00	0.00	0.00	0.00	0.00
TESORERÍA MUNICIPAL	0.00	0.00	0.00	0.00	0.00	0.00
TESORERÍA MUNICIPAL	0.00	0.00	0.00	0.00	0.00	0.00
OBRAS PÚBLICAS Y DESARROLLO URBANO	58,794,970.00	3,642,918.80	62,437,888.80	7,766,001.63	7,766,001.63	54,671,887.17
OBRAS PÚBLICAS Y DESARROLLO URBANO	58,794,970.00	3,642,918.80	62,437,888.80	7,766,001.63	7,766,001.63	54,671,887.17
OBRAS PÚBLICAS Y DESARROLLO URBANO	58,794,970.00	3,642,918.80	62,437,888.80	7,766,001.63	7,766,001.63	54,671,887.17
DESARROLLO ECONOMICO	0.00	0.00	0.00	0.00	0.00	0.00
DESARROLLO ECONOMICO	0.00	0.00	0.00	0.00	0.00	0.00
DESARROLLO ECONOMICO	0.00	0.00	0.00	0.00	0.00	0.00
DIRECCION EDUCACIÓN CULTURA Y DEPORTE	0.00	0.00	0.00	0.00	0.00	0.00
DIRECCION EDUCACIÓN CULTURA Y DEPORTE	0.00	0.00	0.00	0.00	0.00	0.00
DIRECCION EDUCACIÓN CULTURA Y DEPORTE	0.00	0.00	0.00	0.00	0.00	0.00
OFICIALIA MAYOR	12,329,000.00	-281,048.69	12,047,951.31	732,513.04	732,513.04	11,315,438.27
OFICIALIA MAYOR	12,329,000.00	-281,048.69	12,047,951.31	732,513.04	732,513.04	11,315,438.27
OFICIALIA MAYOR	12,329,000.00	-281,048.69	12,047,951.31	732,513.04	732,513.04	11,315,438.27
DIRECCIÓN DE DESARROLLO SOCIAL	0.00	0.00	0.00	0.00	0.00	0.00
DIRECCIÓN DE DESARROLLO SOCIAL	0.00	0.00	0.00	0.00	0.00	0.00
DIRECCIÓN DE DESARROLLO SOCIAL	0.00	0.00	0.00	0.00	0.00	0.00
SISTEMA MUNICIPAL DIF	0.00	0.00	0.00	0.00	0.00	0.00
SISTEMA MUNICIPAL DIF	0.00	0.00	0.00	0.00	0.00	0.00
SISTEMA MUNICIPAL DIF	0.00	0.00	0.00	0.00	0.00	0.00
DIRECCIÓN DE SALUD Y ASISTENCIA SOCIAL	192,000.00	0.00	192,000.00	0.00	0.00	192,000.00
DIRECCIÓN DE SALUD Y ASISTENCIA SOCIAL	192,000.00	0.00	192,000.00	0.00	0.00	192,000.00
DIRECCIÓN DE SALUD Y ASISTENCIA SOCIAL	192,000.00	0.00	192,000.00	0.00	0.00	192,000.00

  
 LIC. ISRAEL LUNA GARCIA  
 PRESIDENTE MUNICIPAL SUSTITUTO

  
 MTRA. YURITZI SOSA GARCIA  
 SÍNDICO MUNICIPAL

  
 LIC. MARIO ALBERTO CORREA GONZALEZ  
 TESORERO MUNICIPAL

  
 C. LUIS ENRIQUE GONZALEZ ARCHUNDIA  
 CONTRALOR MUNICIPAL

"Bajo protesta de decir verdad, declaramos que este reporte y sus notas son razonablemente correctos, y son responsabilidad del emisor"

000097



# MUNICIPIO DE CONTEPEC

## ESTADO ANALÍTICO DEL EJERCICIO DEL PRESUPUESTO DE EGRESOS DETALLADO - LDF

### CLASIFICACIÓN ADMINISTRATIVA

DEL 1 DE ENERO AL 31 DE MARZO DE 2023

(PESOS)

#### EGRESOS

CONCEPTO	APROBADO	AMPLIACIONES / (REDUCCIONES)	MODIFICADO	DEVENGADO	PAGADO	SUBEJERCICIO
DIRECCIÓN DE ECOLOGÍA Y MEDIO AMBIENTE	0.00	0.00	0.00	0.00	0.00	0.00
DIRECCIÓN DE ECOLOGÍA Y MEDIO AMBIENTE	0.00	0.00	0.00	0.00	0.00	0.00
DIRECCIÓN DE ECOLOGÍA Y MEDIO AMBIENTE	0.00	0.00	0.00	0.00	0.00	0.00
DIRECCIÓN DE DESARROLLO RURAL	0.00	0.00	0.00	0.00	0.00	0.00
DIRECCIÓN DE DESARROLLO RURAL	0.00	0.00	0.00	0.00	0.00	0.00
DIRECCIÓN DE DESARROLLO RURAL	0.00	0.00	0.00	0.00	0.00	0.00
DIRECCIÓN DE SEGURIDAD PÚBLICA	13,853,181.00	24,628.44	13,877,809.44	1,373,617.99	1,358,651.66	12,504,191.45
DIRECCIÓN DE SEGURIDAD PÚBLICA	13,853,181.00	24,628.44	13,877,809.44	1,373,617.99	1,358,651.66	12,504,191.45
DIRECCIÓN DE SEGURIDAD PÚBLICA	13,853,181.00	24,628.44	13,877,809.44	1,373,617.99	1,358,651.66	12,504,191.45
CONTRALORÍA MUNICIPAL	0.00	0.00	0.00	0.00	0.00	0.00
CONTRALORÍA MUNICIPAL	0.00	0.00	0.00	0.00	0.00	0.00
CONTRALORÍA MUNICIPAL	0.00	0.00	0.00	0.00	0.00	0.00
UNIDAD DE TRANSPARENCIA	0.00	0.00	0.00	0.00	0.00	0.00
UNIDAD DE TRANSPARENCIA	0.00	0.00	0.00	0.00	0.00	0.00
UNIDAD DE TRANSPARENCIA	0.00	0.00	0.00	0.00	0.00	0.00
INSTITUTO DE PLANEACIÓN	0.00	0.00	0.00	0.00	0.00	0.00
INSTITUTO DE PLANEACIÓN	0.00	0.00	0.00	0.00	0.00	0.00
INSTITUTO DE PLANEACIÓN	0.00	0.00	0.00	0.00	0.00	0.00
<b>TOTAL DE EGRESOS:</b>	<b>505,069,240.29</b>	<b>14,408,765.49</b>	<b>519,478,005.78</b>	<b>76,047,233.31</b>	<b>75,852,220.35</b>	<b>443,430,772.47</b>
<b>TOTAL DE EGRESOS:</b>	<b>0.00</b>	<b>0.00</b>	<b>0.00</b>	<b>0.00</b>	<b>0.00</b>	<b>0.00</b>
<b>TOTAL DE EGRESOS:</b>	<b>0.00</b>	<b>0.00</b>	<b>0.00</b>	<b>0.00</b>	<b>0.00</b>	<b>0.00</b>

PRESIDENCIA MUNICIPAL 2021 - 2024  
 ESTADOS UNIDOS MEXICANOS  
 LIC. ISRAEL LUNA GARCIA  
 PRESIDENTE MUNICIPAL SUSTITUTO

SINDICATURA MUNICIPAL 2021 - 2024  
 ESTADOS UNIDOS MEXICANOS  
 MTRA. YURNZILSOSA GARCIA  
 SINDICO MUNICIPAL

TESORERIA MUNICIPAL  
 ESTADOS UNIDOS MEXICANOS  
 LIC. MARIO ALBERTO CORREA GONZALEZ  
 TESORERO MUNICIPAL

CONTRALORIA MUNICIPAL 2021 - 2024  
 ESTADOS UNIDOS MEXICANOS  
 C. LUIS ENRIQUE GONZALEZ ARCHUNDIA  
 CONTRALOR MUNICIPAL

"Bajo protesta de decir verdad, declaramos que este reporte y sus notas son razonablemente correctos, y son responsabilidad del emisor."

000098



# MUNICIPIO DE CONTEPEC

## ESTADO ANALÍTICO DEL EJERCICIO DEL PRESUPUESTO DE EGRESOS DETALLADO - LDF

### CLASIFICACIÓN FUNCIONAL (FINALIDAD Y FUNCIÓN)

DEL 1 DE ENERO AL 31 DE MARZO DE 2023

(PESOS)

Página: 1 de 2

CONCEPTO	EGRESOS					
	APROBADO	AMPLIACIONES / (REDUCCIONES)	MODIFICADO	DEVENGADO	PAGADO	SUBEJERCICIO
<b>I. GASTO NO ETIQUETADO</b>	<b>82,551,262.43</b>	<b>1,469,423.28</b>	<b>84,020,685.71</b>	<b>15,370,945.11</b>	<b>15,320,907.12</b>	<b>68,649,740.60</b>
<b>GOBIERNO</b>	<b>36,971,637.55</b>	<b>82,462.06</b>	<b>37,054,099.61</b>	<b>6,703,590.23</b>	<b>6,670,216.52</b>	<b>30,350,509.38</b>
LEGISLACIÓN	4,746,297.73	104,192.62	4,850,490.35	1,106,507.54	1,097,532.09	3,743,982.81
JUSTICIA	0.00	0.00	0.00	0.00	0.00	0.00
COORDINACIÓN DE LA POLÍTICA DE GOBIERNO	20,345,183.27	-945,207.67	19,399,975.60	2,772,117.15	2,761,179.37	16,627,858.45
RELACIONES EXTERIORES	0.00	0.00	0.00	0.00	0.00	0.00
ASUNTOS FINANCIEROS Y HACENDARIOS	3,516,613.91	299,077.56	3,815,691.47	985,478.11	980,427.61	2,830,213.36
SEGURIDAD NACIONAL	0.00	0.00	0.00	0.00	0.00	0.00
ASUNTOS DE ORDEN PÚBLICO Y DE SEGURIDAD INTERIOR	0.00	679,212.70	679,212.70	661,478.49	661,478.49	17,734.21
OTROS SERVICIOS GENERALES	8,363,542.64	-54,813.15	8,308,729.49	1,178,008.94	1,169,598.96	7,130,720.55
<b>DESARROLLO SOCIAL</b>	<b>34,332,351.16</b>	<b>289,548.76</b>	<b>34,621,899.92</b>	<b>5,389,092.48</b>	<b>5,380,950.85</b>	<b>29,232,807.44</b>
PROTECCIÓN AMBIENTAL	1,588,777.08	37,941.12	1,626,718.20	334,619.43	333,774.04	1,292,098.77
VIVIENDA Y SERVICIOS A LA COMUNIDAD	14,021,770.00	-56,795.80	13,964,974.20	1,085,280.14	1,085,280.14	12,879,694.06
SALUD	2,607,033.56	-17,659.85	2,589,373.71	420,250.02	418,705.06	2,169,123.69
RECREACIÓN, CULTURA Y OTRAS MANIFESTACIONES SOCIALES	1,395,600.00	-6,087.11	1,389,512.89	184,563.17	184,563.17	1,204,949.72
EDUCACIÓN	2,681,589.63	424,310.63	3,105,900.26	946,151.29	944,186.24	2,159,748.97
PROTECCIÓN SOCIAL	12,037,580.89	-92,160.23	11,945,420.66	2,418,228.43	2,414,442.20	9,527,192.23
OTROS ASUNTOS SOCIALES	0.00	0.00	0.00	0.00	0.00	0.00
<b>DESARROLLO ECONÓMICO</b>	<b>11,247,273.72</b>	<b>1,097,412.46</b>	<b>12,344,686.18</b>	<b>3,276,262.40</b>	<b>3,269,739.75</b>	<b>9,066,423.78</b>
ASUNTOS ECONÓMICOS, COMERCIALES Y LABORALES EN GENERAL	2,422,540.15	-298,038.45	2,124,501.70	161,326.07	160,384.48	1,963,175.63
AGROPECUARIA, SILVICULTURA, PESCA Y CAZA	4,912,594.14	1,298,926.21	6,211,520.35	2,213,625.71	2,212,220.03	3,997,894.64
COMBUSTIBLES Y ENERGÍA	0.00	0.00	0.00	0.00	0.00	0.00
MINERÍA, MANUFACTURAS Y CONSTRUCCIÓN	3,912,139.43	96,524.70	4,008,664.13	903,310.62	897,135.24	3,105,353.51
TRANSPORTE	0.00	0.00	0.00	0.00	0.00	0.00
COMUNICACIONES	0.00	0.00	0.00	0.00	0.00	0.00
TURISMO	0.00	0.00	0.00	0.00	0.00	0.00
CIENCIA, TECNOLOGÍA E INNOVACIÓN	0.00	0.00	0.00	0.00	0.00	0.00
OTRAS INDUSTRIAS Y OTROS ASUNTOS ECONÓMICOS	0.00	0.00	0.00	0.00	0.00	0.00
<b>OTRAS NO CLASIFICADAS EN FUNCIONES ANTERIORES</b>	<b>0.00</b>	<b>0.00</b>	<b>0.00</b>	<b>0.00</b>	<b>0.00</b>	<b>0.00</b>
TRANSACCIONES DE LA DEUDA PÚBLICA / COSTO FINANCIERO DE LA DEUDA	0.00	0.00	0.00	0.00	0.00	0.00
TRANSFERENCIAS, PARTICIPACIONES Y APORTACIONES ENTRE DIFERENTES NIVELES Y ORDENES DE GOBIERNO	0.00	0.00	0.00	0.00	0.00	0.00
SANEAMIENTO DEL SISTEMA FINANCIERO	0.00	0.00	0.00	0.00	0.00	0.00
ADEUDOS DE EJERCICIOS FISCALES ANTERIORES	0.00	0.00	0.00	0.00	0.00	0.00
<b>II. GASTO ETIQUETADO</b>	<b>65,805,151.00</b>	<b>3,333,498.55</b>	<b>69,138,649.55</b>	<b>9,976,132.66</b>	<b>9,963,166.33</b>	<b>79,160,516.89</b>
<b>GOBIERNO</b>	<b>16,369,181.00</b>	<b>21,628.44</b>	<b>16,390,809.44</b>	<b>1,499,410.99</b>	<b>1,484,444.66</b>	<b>14,891,398.45</b>
LEGISLACIÓN	0.00	0.00	0.00	0.00	0.00	0.00
JUSTICIA	0.00	0.00	0.00	0.00	0.00	0.00
COORDINACIÓN DE LA POLÍTICA DE GOBIERNO	636,000.00	-53,000.00	583,000.00	106,000.00	106,000.00	477,000.00
RELACIONES EXTERIORES	0.00	0.00	0.00	0.00	0.00	0.00
ASUNTOS FINANCIEROS Y HACENDARIOS	0.00	0.00	0.00	0.00	0.00	0.00
SEGURIDAD NACIONAL	0.00	0.00	0.00	0.00	0.00	0.00
ASUNTOS DE ORDEN PÚBLICO Y DE SEGURIDAD INTERIOR	13,853,181.00	24,628.44	13,877,809.44	1,373,617.99	1,358,651.66	12,604,191.45
OTROS SERVICIOS GENERALES	1,880,000.00	50,000.00	1,930,000.00	19,793.00	18,793.00	1,910,207.00
<b>DESARROLLO SOCIAL</b>	<b>62,985,080.00</b>	<b>2,708,319.20</b>	<b>65,773,600.10</b>	<b>6,843,941.45</b>	<b>6,843,941.45</b>	<b>58,929,658.65</b>
PROTECCIÓN AMBIENTAL	5,312,000.00	12,503,065.61	7,816,065.61	1,682,829.18	1,682,829.18	6,133,236.43

LIC. ISRAEL LUNA GARCIA  
PRESIDENTE MUNICIPAL SUSTITUTO

MUNICIPIO DE CONTEPEC  
SINDICATURA MUNICIPAL  
MTRA. YURITZIOSA GARCIA  
SINDICO MUNICIPAL

MUNICIPIO DE CONTEPEC  
TESORERÍA MUNICIPAL  
LIC. MARIO ALBERTO CORREA GONZALEZ  
TESORERO MUNICIPAL

MUNICIPIO DE CONTEPEC  
CONTRALORIA MUNICIPAL  
C. LUIS ENRIQUE GONZALEZ ARCHUNDIA  
CONTRALOR MUNICIPAL

\*Bajo protesta de decir verdad, declaramos que este reporte y sus notas son razonablemente correctos, y son responsabilidad del emisor.

000099



# MUNICIPIO DE CONTEPEC

## ESTADO ANALÍTICO DEL EJERCICIO DEL PRESUPUESTO DE EGRESOS DETALLADO - LDF

### CLASIFICACIÓN FUNCIONAL (FINALIDAD Y FUNCIÓN)

DEL 1 DE ENERO AL 31 DE MARZO DE 2023

(PESOS)

CONCEPTO	EGRESOS					
	APROBADO	AMPLIACIONES / (REDUCCIONES)	MODIFICADO	DEVENGADO	PAGADO	SUBEJERCICIO
VIVIENDA Y SERVICIOS A LA COMUNIDAD	57,481,080.90	284,453.59	57,765,534.49	5,161,112.27	5,161,112.27	52,604,422.22
SALUD	192,000.00	0.00	192,000.00	0.00	0.00	192,000.00
RECREACIÓN, CULTURA Y OTRAS MANIFESTACIONES SOCIALES	0.00	0.00	0.00	0.00	0.00	0.00
EDUCACIÓN	0.00	0.00	0.00	0.00	0.00	0.00
PROTECCIÓN SOCIAL	0.00	0.00	0.00	0.00	0.00	0.00
OTROS ASUNTOS SOCIALES	0.00	0.00	0.00	0.00	0.00	0.00
<b>DESARROLLO ECONÓMICO</b>	<b>6,450,889.10</b>	<b>523,350.91</b>	<b>6,974,240.01</b>	<b>1,634,780.22</b>	<b>1,634,780.22</b>	<b>5,339,459.79</b>
ASUNTOS ECONÓMICOS, COMERCIALES Y LABORALES EN GENERAL	0.00	0.00	0.00	0.00	0.00	0.00
AGROPECUARIA, SILVICULTURA, PESCA Y CAZA	0.00	0.00	0.00	0.00	0.00	0.00
COMBUSTIBLES Y ENERGÍA	0.00	0.00	0.00	0.00	0.00	0.00
MINERÍA, MANUFACTURAS Y CONSTRUCCIÓN	6,450,889.10	523,350.91	6,974,240.01	1,634,780.22	1,634,780.22	5,339,459.79
TRANSPORTE	0.00	0.00	0.00	0.00	0.00	0.00
COMUNICACIONES	0.00	0.00	0.00	0.00	0.00	0.00
TURISMO	0.00	0.00	0.00	0.00	0.00	0.00
CIENCIA, TECNOLOGÍA E INNOVACIÓN	0.00	0.00	0.00	0.00	0.00	0.00
OTRAS INDUSTRIAS Y OTROS ASUNTOS ECONÓMICOS	0.00	0.00	0.00	0.00	0.00	0.00
<b>OTRAS NO CLASIFICADAS EN FUNCIONES ANTERIORES</b>	<b>0.00</b>	<b>0.00</b>	<b>0.00</b>	<b>0.00</b>	<b>0.00</b>	<b>0.00</b>
TRANSACCIONES DE LA DEUDA PÚBLICA / COSTO FINANCIERO DE LA DEUDA	0.00	0.00	0.00	0.00	0.00	0.00
TRANSFERENCIAS, PARTICIPACIONES Y APORTACIONES ENTRE DIFERENTES NIVELES Y ORDENES DE GOBIERNO	0.00	0.00	0.00	0.00	0.00	0.00
SANEAMIENTO DEL SISTEMA FINANCIERO	0.00	0.00	0.00	0.00	0.00	0.00
ADEUDOS DE EJERCICIOS FISCALES ANTERIORES	0.00	0.00	0.00	0.00	0.00	0.00
<b>III. TOTAL DE EGRESOS</b>	<b>168,356,413.43</b>	<b>4,802,921.83</b>	<b>173,159,335.26</b>	<b>25,349,077.77</b>	<b>25,284,073.45</b>	<b>147,810,257.49</b>

  
 LIC. ISRAEL LUNA GARCIA  
 PRESIDENTE MUNICIPAL SUSTITUTO

  
 LIC. YURITZI SOSA GARCIA  
 SINDICO MUNICIPAL

  
 LIC. MARIO ALBERTO CORREA GONZALEZ  
 TESORERO MUNICIPAL

  
 LIC. LUIS ENRIQUE GONZALEZ ARCHUNDIA  
 CONTRALOR MUNICIPAL

"Bajo protesta de decir verdad, declaramos que este reporte y sus notas son razonablemente correctos, y son responsabilidad del emisor."

000100



MUNICIPIO DE CONTEPEC

ESTADO ANALÍTICO DEL EJERCICIO DEL PRESUPUESTO DE EGRESOS DETALLADO - LDF

CLASIFICACIÓN DE SERVICIOS PERSONALES POR CATEGORÍA

DEL 1 DE ENERO AL 31 DE MARZO DE 2023

(PESOS)

CONCEPTO	EGRESOS					
	APROBADO	AMPLIACIONES/ (REDUCCIONES)	MODIFICADO	DEVENGADO	PAGADO	SUBEJERCICIO
<b>I. GASTO NO ETIQUETADO</b>	<b>23,409,198.02</b>	<b>527,315.02</b>	<b>23,936,513.04</b>	<b>5,474,421.40</b>	<b>5,474,421.40</b>	<b>18,462,091.64</b>
A. PERSONAL ADMINISTRATIVO Y DE SERVICIO PÚBLICO	23,409,198.02	74,261.30	23,483,459.32	5,021,367.68	5,021,367.68	18,462,091.64
B. MAGISTERIO	0.00	0.00	0.00	0.00	0.00	0.00
C. SERVICIOS DE SALUD	0.00	0.00	0.00	0.00	0.00	0.00
C1) PERSONAL ADMINISTRATIVO	0.00	0.00	0.00	0.00	0.00	0.00
C2) PERSONAL MÉDICO, PARAMÉDICO Y AFÍN	0.00	0.00	0.00	0.00	0.00	0.00
D. SEGURIDAD PUBLICA	0.00	453,053.72	453,053.72	453,053.72	453,053.72	0.00
E. GASTOS ASOCIADOS A LA IMPLEMENTACIÓN DE NUEVAS LEYES FEDERALES O REFORMAS A LAS MISMAS	0.00	0.00	0.00	0.00	0.00	0.00
F. SENTENCIAS LABORALES DEFINITIVAS	0.00	0.00	0.00	0.00	0.00	0.00
<b>II. GASTO ETIQUETADO</b>	<b>7,612,376.95</b>	<b>0.00</b>	<b>7,612,376.95</b>	<b>971,542.02</b>	<b>971,542.02</b>	<b>6,640,834.93</b>
A. PERSONAL ADMINISTRATIVO Y DE SERVICIO PÚBLICO	0.00	0.00	0.00	0.00	0.00	0.00
B. MAGISTERIO	0.00	0.00	0.00	0.00	0.00	0.00
C. SERVICIOS DE SALUD	0.00	0.00	0.00	0.00	0.00	0.00
C1) PERSONAL ADMINISTRATIVO	0.00	0.00	0.00	0.00	0.00	0.00
C2) PERSONAL MÉDICO, PARAMÉDICO Y AFÍN	0.00	0.00	0.00	0.00	0.00	0.00
D. SEGURIDAD PUBLICA	7,612,376.95	0.00	7,612,376.95	971,542.02	971,542.02	6,640,834.93
E. GASTOS ASOCIADOS A LA IMPLEMENTACIÓN DE NUEVAS LEYES FEDERALES O REFORMAS A LAS MISMAS	0.00	0.00	0.00	0.00	0.00	0.00
F. SENTENCIAS LABORALES DEFINITIVAS	0.00	0.00	0.00	0.00	0.00	0.00
<b>III. TOTAL DEL GASTO EN SERVICIOS PERSONALES</b>	<b>31,021,574.97</b>	<b>527,315.02</b>	<b>31,548,889.99</b>	<b>6,445,963.42</b>	<b>6,445,963.42</b>	<b>25,102,926.57</b>



"Bajo protesta de decir verdad, declaro que este reporte y sus notas son razonablemente correctos, y son responsabilidad del emisor."



MUNICIPIO DE CONTEPEC

PROYECCIONES DE INGRESOS - LDF

(PESOS)

(CIFRAS NOMINALES)

CONCEPTO	AÑO EN CUESTIÓN (DE INICIATIVA DE LEY)	AÑO 1	AÑO 2	AÑO 3	AÑO 4	AÑO 5
<b>1. INGRESOS DE LIBRE DISPOSICIÓN</b>	<b>68,035,048.00</b>	<b>70,348,239.63</b>	<b>72,740,079.78</b>	<b>75,213,242.49</b>	<b>77,770,492.73</b>	<b>80,414,689.48</b>
A. IMPUESTOS	3,340,864.00	3,454,453.38	3,571,904.79	3,693,349.55	3,818,923.43	3,948,766.83
B. CUOTAS Y APORTACIONES DE SEGURIDAD SOCIAL	0.00	0.00	0.00	0.00	0.00	0.00
C. CONTRIBUCIONES DE MEJORAS	0.00	0.00	0.00	0.00	0.00	0.00
D. DERECHOS	3,935,400.00	4,069,203.60	4,207,556.52	4,350,613.44	4,498,534.30	4,651,484.47
E. PRODUCTOS	915.00	946.11	978.28	1,011.54	1,045.93	1,081.49
F. APROVECHAMIENTOS	198,022.00	204,754.75	211,716.41	218,914.77	226,357.87	234,054.04
G. INGRESOS POR VENTA DE BIENES Y PRESTACION DE SERVICIOS	0.00	0.00	0.00	0.00	0.00	0.00
H. PARTICIPACIONES	52,247,134.00	54,023,536.56	55,860,336.80	57,759,588.25	59,723,414.25	61,754,010.33
I. INCENTIVOS DERIVADOS DE LA COLABORACION FISCAL	641,014.00	662,808.48	685,343.97	708,645.66	732,739.61	757,652.76
J. TRANSFERENCIAS	0.00	0.00	0.00	0.00	0.00	0.00
K. CONVENIOS	7,624,554.00	7,883,788.84	8,151,837.66	8,429,000.14	8,715,586.14	9,011,916.07
L. OTROS INGRESOS DE LIBRE DISPOSICION	47,145.00	48,747.93	50,405.36	52,119.14	53,891.19	55,723.49
<b>2. TRANSFERENCIAS FEDERALES ETIQUETADAS</b>	<b>65,537,808.00</b>	<b>67,766,093.47</b>	<b>70,070,140.65</b>	<b>72,452,525.43</b>	<b>74,915,911.29</b>	<b>77,463,052.27</b>
A. APORTACIONES	65,537,808.00	67,766,093.47	70,070,140.65	72,452,525.43	74,915,911.29	77,463,052.27
B. CONVENIOS	0.00	0.00	0.00	0.00	0.00	0.00
C. FONDOS DISTINTOS DE APROBACIONES	0.00	0.00	0.00	0.00	0.00	0.00
D. TRANSFERENCIAS SUBSIDIOS, SUBVENCIONES, PENSIONES Y JUBILACIONES	0.00	0.00	0.00	0.00	0.00	0.00
E. OTRAS TRANSFERENCIAS FEDERALES ETIQUETADAS	0.00	0.00	0.00	0.00	0.00	0.00
<b>3. INGRESOS DERIVADOS DE FINANCIAMIENTOS</b>	<b>0.00</b>	<b>0.00</b>	<b>0.00</b>	<b>0.00</b>	<b>0.00</b>	<b>0.00</b>
A. INGRESOS DERIVADOS DE FINANCIAMIENTOS	0.00	0.00	0.00	0.00	0.00	0.00
<b>4. TOTAL DE INGRESOS PROYECTADOS</b>	<b>133,572,856.00</b>	<b>138,114,333.10</b>	<b>142,810,220.43</b>	<b>147,665,767.92</b>	<b>152,686,404.03</b>	<b>157,877,741.77</b>
<b>DATOS INFORMATIVOS</b>						
1. INGRESOS DERIVADOS DE FINANCIAMIENTOS CON FUENTE DE PAGO DE INGRESOS DE LIBRE DISPOSICION	0.00	0.00	0.00	0.00	0.00	0.00
2. INGRESOS DERIVADOS DE FINANCIAMIENTOS CON FUENTE DE PAGO DE TRANSFERENCIAS FEDERALES ETIQUETADAS	0.00	0.00	0.00	0.00	0.00	0.00
3. INGRESOS DERIVADOS DE FINANCIAMIENTO	0.00	0.00	0.00	0.00	0.00	0.00

  
 LIC. ISRAEL LUNA GARCIA  
 PRESIDENTE MUNICIPAL SUSTITUTO

  
 MTRA. YURHZI SOSA GARCIA  
 SINDICCO MUNICIPAL

  
 LIC. MARIO ALBERTO CORREA GONZALEZ  
 TESORERO MUNICIPAL

  
 C. LUIS ENRIQUE GONZALEZ ARCHUNDIA  
 CONTRALOR MUNICIPAL



# MUNICIPIO DE CONTEPEC

## PROYECCIONES DE EGRESOS - LDF

(PESOS)

(CIFRAS NOMINALES)

CONCEPTO	AÑO EN CUESTIÓN (DE PROYECTO DE PRESUPUESTO)	AÑO 1	AÑO 2	AÑO 3	AÑO 4	AÑO 5
<b>1. GASTO NO ETIQUETADO</b>	<b>68,035,048.00</b>	<b>70,348,239.64</b>	<b>72,740,079.78</b>	<b>75,213,242.49</b>	<b>77,770,492.74</b>	<b>80,414,689.49</b>
SERVICIOS PERSONALES.	23,412,349.81	24,208,369.70	25,031,454.27	25,882,523.72	26,762,529.53	27,872,455.53
MATERIALES Y SUMINISTROS	7,317,999.91	7,566,811.91	7,824,083.51	8,090,102.35	8,365,165.83	8,649,581.47
SERVICIOS GENERALES	10,798,366.75	11,165,511.22	11,545,138.60	11,937,673.31	12,343,554.20	12,763,235.04
TRANSFERENCIAS, ASIGNACIONES, SUBSIDIOS Y OTRAS AYUDAS	16,241,777.53	16,793,997.97	17,364,993.90	17,955,403.69	18,565,887.42	19,197,127.59
BIENES MUEBLES, INMUEBLES E INTANGIBLES	2,640,000.00	2,729,760.00	2,822,571.84	2,918,539.28	3,017,769.62	3,120,373.79
INVERSIÓN PÚBLICA	7,624,554.00	7,883,788.84	8,151,837.66	8,429,000.14	8,715,586.14	9,011,916.07
INVERSIONES FINANCIERAS Y OTRAS PROVISIONES	0.00	0.00	0.00	0.00	0.00	0.00
PARTICIPACIONES Y APORTACIONES	0.00	0.00	0.00	0.00	0.00	0.00
DEUDA PÚBLICA.	0.00	0.00	0.00	0.00	0.00	0.00
<b>2. GASTO ETIQUETADO</b>	<b>65,537,808.00</b>	<b>67,766,093.47</b>	<b>70,070,140.66</b>	<b>72,452,525.44</b>	<b>74,915,911.30</b>	<b>77,463,052.29</b>
SERVICIOS PERSONALES.	5,407,338.11	5,591,187.61	5,781,287.99	5,977,851.78	6,181,098.74	6,391,256.10
MATERIALES Y SUMINISTROS	9,307,599.71	9,624,058.10	9,951,276.08	10,289,619.47	10,639,466.53	11,001,208.39
SERVICIOS GENERALES	11,026,186.28	11,401,076.61	11,788,713.21	12,189,529.46	12,603,973.46	13,032,508.56
TRANSFERENCIAS, ASIGNACIONES, SUBSIDIOS Y OTRAS AYUDAS	636,000.00	657,624.00	679,983.22	703,102.65	727,008.14	751,726.42
BIENES MUEBLES, INMUEBLES E INTANGIBLES	518,180.00	535,798.12	554,015.26	572,851.78	592,328.74	612,467.92
INVERSIÓN PÚBLICA	37,712,503.90	38,994,729.03	40,320,549.82	41,691,448.51	43,108,957.76	44,574,662.32
INVERSIONES FINANCIERAS Y OTRAS PROVISIONES	0.00	0.00	0.00	0.00	0.00	0.00
PARTICIPACIONES Y APORTACIONES	0.00	0.00	0.00	0.00	0.00	0.00
DEUDA PÚBLICA.	930,000.00	961,620.00	994,315.08	1,028,121.79	1,063,077.93	1,099,222.58
<b>3. TOTAL DE EGRESOS PROYECTADOS</b>	<b>133,572,856.00</b>	<b>138,114,333.11</b>	<b>142,810,220.44</b>	<b>147,665,767.93</b>	<b>152,686,404.04</b>	<b>157,877,741.78</b>

  
**LIC. ISRAEL LUNA GARCIA**  
 PRESIDENTE MUNICIPAL SUSTITUTO

  
**MTRA. YURITZISOZA GARCIA**  
 SINDICO MUNICIPAL

  
**LIC. MARIO ALBERTO CORREA**  
 TESORERO MUNICIPAL

  
**C. LUIS ENRIQUE GONZALEZ**  
 CONTRALOR MUNICIPAL

"Bajo protesta de decir verdad, declaramos que este reporte y sus notas son razonablemente correctos, y son responsabilidad del emisor."

000103



MUNICIPIO DE CONTEPEC

RESULTADOS DE INGRESOS - LDF

(PESOS)

CONCEPTO	AÑO 5	AÑO 4	AÑO 3	AÑO 2	AÑO 1	AÑO DEL EJERCICIO VIGENTE
<b>1. INGRESOS DE LIBRE DISPOSICIÓN</b>	<b>0.00</b>	<b>0.00</b>	<b>0.00</b>	<b>0.00</b>	<b>56,966,981.88</b>	<b>74,044,295.47</b>
A. IMPUESTOS	0.00	0.00	0.00	0.00	4,050,602.00	4,158,575.00
B. CUOTAS Y APORTACIONES DE SEGURIDAD SOCIAL	0.00	0.00	0.00	0.00	0.00	0.00
C. CONTRIBUCIONES DE MEJORAS	0.00	0.00	0.00	0.00	0.00	0.00
D. DERECHOS	0.00	0.00	0.00	0.00	4,197,418.32	4,451,568.43
E. PRODUCTOS	0.00	0.00	0.00	0.00	3,807.77	18,951.44
F. APROVECHAMIENTOS	0.00	0.00	0.00	0.00	258,093.79	480,593.75
G. INGRESOS POR VENTA DE BIENES Y PRESTACION DE SERVICIOS	0.00	0.00	0.00	0.00	0.00	0.00
H. PARTICIPACIONES	0.00	0.00	0.00	0.00	46,771,719.00	55,469,932.00
I. INCENTIVOS DERIVADOS DE LA COLABORACIÓN FISCAL	0.00	0.00	0.00	0.00	625,670.00	792,053.00
J. TRANSFERENCIAS Y ASIGNACIONES	0.00	0.00	0.00	0.00	0.00	0.00
K. CONVENIOS	0.00	0.00	0.00	0.00	1,000,000.00	8,616,910.85
L. OTROS INGRESOS DE LIBRE DISPOSICIÓN	0.00	0.00	0.00	0.00	59,671.00	55,711.00
<b>2. TRANSFERENCIAS FEDERALES ETIQUETADAS</b>	<b>0.00</b>	<b>0.00</b>	<b>0.00</b>	<b>0.00</b>	<b>59,649,275.00</b>	<b>65,277,068.00</b>
A. APORTACIONES	0.00	0.00	0.00	0.00	59,649,275.00	65,277,068.00
B. CONVENIOS	0.00	0.00	0.00	0.00	0.00	0.00
C. FONDOS DISTINTOS DE APORTACIONES	0.00	0.00	0.00	0.00	0.00	0.00
D. TRANSFERENCIAS, ASIGNACIONES, SUBSIDIOS Y SUBVENCIONES, Y PENSIONES Y JUBILACIONES	0.00	0.00	0.00	0.00	0.00	0.00
E. OTRAS TRANSFERENCIAS FEDERALES ETIQUETADAS	0.00	0.00	0.00	0.00	0.00	0.00
<b>3. INGRESOS DERIVADOS DE FINANCIAMIENTOS</b>	<b>0.00</b>	<b>0.00</b>	<b>0.00</b>	<b>0.00</b>	<b>0.00</b>	<b>0.00</b>
A. INGRESOS DERIVADOS DE FINANCIAMIENTOS	0.00	0.00	0.00	0.00	0.00	0.00
<b>4. TOTAL DE INGRESOS PROYECTADOS</b>	<b>0.00</b>	<b>0.00</b>	<b>0.00</b>	<b>0.00</b>	<b>116,616,256.88</b>	<b>139,321,363.47</b>
<b>DATOS INFORMATIVOS</b>						
1. INGRESOS DERIVADOS DE FINANCIAMIENTOS CON FUENTE DE PAGO DE INGRESOS DE LIBRE DISPOSICIÓN	0.00	0.00	0.00	0.00	0.00	0.00
2. INGRESOS DERIVADOS DE FINANCIAMIENTOS CON FUENTE DE PAGO DE TRANSFERENCIAS FEDERALES ETIQUETADAS	0.00	0.00	0.00	0.00	0.00	0.00
3. INGRESOS DERIVADOS DE FINANCIAMIENTO	0.00	0.00	0.00	0.00	0.00	0.00



"Bajo protesta de decir verdad, declaramos que este reporte y sus notas son razonablemente correctos, y son responsabilidad del emisor."



MUNICIPIO DE CONTEPEC

RESULTADOS DE EGRESOS - LDF

(PESOS)

CONCEPTO	AÑO 5	AÑO 4	AÑO 3	AÑO 2	AÑO 1	AÑO DEL EJERCICIO VIGENTE
<b>1. GASTO NO ETIQUETADO</b>	<b>0.00</b>	<b>0.00</b>	<b>0.00</b>	<b>0.00</b>	<b>58,924,848.09</b>	<b>30,258,123.30</b>
SERVICIOS PERSONALES.	0.00	0.00	0.00	0.00	18,545,535.66	9,934,877.07
MATERIALES Y SUMINISTROS	0.00	0.00	0.00	0.00	7,434,339.86	2,897,385.41
SERVICIOS GENERALES	0.00	0.00	0.00	0.00	11,882,705.15	6,330,284.22
TRANSFERENCIAS, ASIGNACIONES, SUBSIDIOS Y OTRAS AYUDAS	0.00	0.00	0.00	0.00	17,217,260.24	8,856,871.75
BIENES MUEBLES, INMUEBLES E INTANGIBLES	0.00	0.00	0.00	0.00	181,367.86	713,949.57
INVERSIÓN PÚBLICA	0.00	0.00	0.00	0.00	3,662,209.32	1,162,213.28
INVERSIONES FINANCIERAS Y OTRAS PROVISIONES	0.00	0.00	0.00	0.00	0.00	0.00
PARTICIPACIONES Y APORTACIONES	0.00	0.00	0.00	0.00	0.00	0.00
DEUDA PÚBLICA.	0.00	0.00	0.00	0.00	1,230.00	362,542.00
<b>2. GASTO ETIQUETADO</b>	<b>0.00</b>	<b>0.00</b>	<b>0.00</b>	<b>0.00</b>	<b>61,359,102.93</b>	<b>22,589,601.93</b>
SERVICIOS PERSONALES.	0.00	0.00	0.00	0.00	6,162,293.79	2,583,412.72
MATERIALES Y SUMINISTROS	0.00	0.00	0.00	0.00	6,003,787.40	2,630,585.70
SERVICIOS GENERALES	0.00	0.00	0.00	0.00	8,004,970.64	3,739,113.75
TRANSFERENCIAS, ASIGNACIONES, SUBSIDIOS Y OTRAS AYUDAS	0.00	0.00	0.00	0.00	349,495.28	318,000.00
BIENES MUEBLES, INMUEBLES E INTANGIBLES	0.00	0.00	0.00	0.00	63,190.00	90,911.14
INVERSIÓN PÚBLICA	0.00	0.00	0.00	0.00	40,775,365.82	12,183,089.91
INVERSIONES FINANCIERAS Y OTRAS PROVISIONES	0.00	0.00	0.00	0.00	0.00	0.00
PARTICIPACIONES Y APORTACIONES	0.00	0.00	0.00	0.00	0.00	0.00
DEUDA PÚBLICA.	0.00	0.00	0.00	0.00	0.00	1,044,488.71
<b>3. TOTAL DEL RESULTADO DE EGRESOS</b>	<b>0.00</b>	<b>0.00</b>	<b>0.00</b>	<b>0.00</b>	<b>120,283,751.02</b>	<b>52,847,725.23</b>

  
 LIC. ISRAEL LUNA GARCÍA  
 PRESIDENTE MUNICIPAL SUSTITUTO

  
 MTRA. YURITZÍ SOSA GARCÍA  
 SINDICO MUNICIPAL

  
 LIC. MARIO ALBERTO CORREA  
 TESORERO MUNICIPAL

  
 C. LUIS ENRIQUE GONZALEZ  
 CONTRALOR MUNICIPAL

"Bajo protesta de decir verdad, declaramos que este reporte y sus notas son razonablemente correctos, y son responsabilidad del emisor."

000105

ORGANISMO OPERADOR DE AGUA POTABLE, ALCANTARILLADO Y SANEAMIENTO DE CONTEPEC

Informe sobre Estudios Actuariales - LDF

	Pensiones y jubilaciones	Salud	Riesgos de trabajo	Invalidez y vida	Otras prestaciones sociales
<b>Tipo de Sistema</b> Prestación laboral o Fondo general para trabajadores del estado o municipio Beneficio definido, Contribución definida o Mixto  <b>Población afiliada</b> Activos Edad máxima Edad mínima Edad promedio Pensionados y Jubilados Edad máxima Edad mínima Edad promedio Beneficiarios Promedio de años de servicio (trabajadores activos) Aportación individual al plan de pensión como % del salario Aportación del ente público al plan de pensión como % del salario Crecimiento esperado de los pensionados y jubilados (como %) Crecimiento esperado de los activos (como %) Edad de Jubilación o Pensión Esperanza de vida	<b>SIN INFORMACIÓN QUE REVELAR</b>				
<b>Ingresos del Fondo</b> Ingresos Anuales al Fondo de Pensiones  <b>Nómina anual</b> Activos Pensionados y Jubilados Beneficiarios de Pensionados y Jubilados  <b>Monto mensual por pensión</b> Máximo Mínimo Promedio  <b>Monto de la reserva</b>  <b>Valor presente de las obligaciones</b> Pensiones y Jubilaciones en curso de pago Generación actual Generaciones futuras  <b>Valor presente de las contribuciones asociadas a los sueldos futuros de cotización X%</b> Generación actual Generaciones futuras  <b>Valor presente de aportaciones futuras</b> Generación actual Generaciones futuras Otros Ingresos  <b>Déficit/superávit actuarial</b> Generación actual Generaciones futuras  <b>Periodo de suficiencia</b> Año de descapitalización Tasa de rendimiento  <b>Estudio actuarial</b> Año de elaboración del estudio actuarial Empresa que elaboró el estudio actuarial					

  
 LIC. ISRAEL LUNA GARCIA  
 PRESIDENTE MUNICIPAL

  
 LIC. YURTEZI SOSA GARCIA  
 SINDICO MUNICIPAL

  
 LIC. MARIO ALBERTO CORREA GONZALEZ  
 TESORERO MUNICIPAL

  
 LIC. LUIS ENRIQUE GONZALEZ ARCHUNDIA  
 CONTRALOR MUNICIPAL