

VII- INFORMACIÓN DE ACUERDO A LA LEY DE DISCIPLINA FINANCIERA:

1. ESTADO DE SITUACIÓN FINANCIERA DETALLADO.
2. INFORME ANALÍTICO DE LA DEUDA PÚBLICA Y OTROS PASIVOS.
3. INFORME ANALÍTICO DE OBLIGACIONES DIFERENTES DE FINANCIAMIENTOS.
4. BALANCE PRESUPUESTARIO.
5. ESTADO ANALÍTICO DE INGRESOS DETALLADO.
6. ESTADO ANALÍTICO DE EJERCICIO DEL PRESUPUESTO DE EGRESOS DETALLADO, CON LA SIGUIENTE DESAGREGACIÓN:
 - a. POR OBJETO DEL GASTO.
 - b. CLASIFICACIÓN ADMINISTRATIVA.
 - c. CLASIFICACIÓN FUNCIONAL.
 - d. CLASIFICACIÓN DE SERVICIOS PERSONALES POR CATEGORÍA.
7. PROYECCIONES Y RESULTADOS DE INGRESOS Y EGRESOS, MEDIANTE LA SIGUIENTE DESAGREGACIÓN:
 - i. PROYECCIONES DE INGRESOS.
 - ii. PROYECCIONES DE EGRESOS.
 - iii. RESULTADOS DE INGRESOS.
 - iv. RESULTADO DE EGRESOS.
- 8- INFORME SOBRE ESTUDIOS ACTUARIALES.

MUNICIPIO DE CONTEPEC

ESTADO DE SITUACION FINANCIERA DETALLADO - LDF
AL 30 DE SEPTIEMBRE DE 2022 Y AL 31 DE DICIEMBRE DE 2021
(PESOS)

CONCEPTO	30/09/2022	31/12/2021	CONCEPTO	30/09/2022	31/12/2021
ESTIMACIONES PARA CUENTAS INCOBRABLES POR DERECHOS A RECIBIR EFECTIVO O EQUIVALENTE	0.00	0.00	PROVISIONES PARA DEMANDAS Y JUICIOS A CORTO PLAZO.	0.00	0.00
ESTIMACIÓN POR DETERIORO DE INVENTARIOS	0.00	0.00	PROVISIONES PARA CONTINGENCIAS A CORTO PLAZO.	0.00	0.00
OTROS ACTIVOS CIRCULANTES.	0.00	0.00	OTRAS PROVISIONES A CORTO PLAZO.	0.00	0.00
VALORES EN GARANTÍA.	0.00	0.00	OTROS PASIVOS A CORTO PLAZO.	0.00	0.00
BIENES EN GARANTÍA (EXCLUYE DÉPOSITOS DE FONDOS)	0.00	0.00	INGRESOS POR CLASIFICAR.	0.00	0.00
BIENES DERIVADOS DE EMBARGOS, DECOMISOS, ASEGURAMIENTOS Y DACIÓN EN PAGO.	0.00	0.00	RECAUDACIÓN POR PARTICIPAR.	0.00	0.00
ADQUISICIÓN CON FONDOS DE TERCEROS	0.00	0.00	OTROS PASIVOS CIRCULANTES.	0.00	0.00
TOTAL DE ACTIVOS CIRCULANTES	24,845,706.86	1,047,961.87	TOTAL DE PASIVOS CIRCULANTES	11,297,830.14	15,542,759.88
ACTIVO NO CIRCULANTE.			PASIVO NO CIRCULANTE.		
INVERSIONES FINANCIERAS A LARGO PLAZO.	0.00	0.00	CUENTAS POR PAGAR A LARGO PLAZO.	417,706.35	6,826,140.46
DERECHOS A RECIBIR EFECTIVO O EQUIVALENTES A LARGO PLAZO	0.00	0.00	DOCUMENTOS POR PAGAR A LARGO PLAZO.	0.00	0.00
BIENES INMUEBLES, INFRAESTRUCTURA Y CONSTRUCCIONES EN PROCESO.	10,230,963.22	9,610,838.82	DEUDA PÚBLICA A LARGO PLAZO.	0.00	0.00
BIENES MUEBLES.	6,638,092.12	5,826,981.41	PASIVOS DIFERIDOS A LARGO PLAZO.	0.00	0.00
ACTIVOS INTANGIBLES.	272,879.24	272,879.24	FONDOS Y BIENES DE TERCEROS EN GARANTÍA Y/O EN ADMINISTRACIÓN A LARGO PLAZO	0.00	0.00
DEPRECIACIÓN, DETERIORO Y AMORTIZACIÓN ACUMULADA DE BIENES.	3,899,368.27	3,002,647.96	PROVISIONES A LARGO PLAZO.	0.00	0.00
ACTIVOS DIFERIDOS.	4,251,183.56	4,251,183.56	TOTAL DE PASIVOS NO CIRCULANTES	417,706.35	6,826,140.46
ESTIMACIÓN POR PÉRDIDA O DETERIORO DE ACTIVOS NO CIRCULANTES.	0.00	0.00	TOTAL DEL PASIVO	11,715,536.49	22,368,900.34
OTROS ACTIVOS NO CIRCULANTES.	0.00	0.00	HACIENDA PÚBLICA/PATRIMONIO		
TOTAL DE ACTIVOS NO CIRCULANTES	17,493,749.87	16,959,235.07	HACIENDA PÚBLICA/PATRIMONIO CONTRIBUIDO.	-6,976,184.01	-6,976,184.01
TOTAL DEL ACTIVO	42,339,456.73	18,007,196.94	APORTACIONES	-6,976,184.01	-6,976,184.01
			DONACIONES DE CAPITAL	0.00	0.00
			ACTUALIZACIÓN DE LA HACIENDA PÚBLICA/PATRIMONIO	0.00	0.00
			HACIENDA PÚBLICA/PATRIMONIO GENERADO	37,600,104.25	2,614,480.61
			RESULTADOS DEL EJERCICIO (AHORRO/DESAHORRO)	24,715,175.87	-4,510,420.22
			RESULTADOS DE EJERCICIOS ANTERIORES	12,884,928.38	7,124,900.83
			REVALÚOS	0.00	0.00
			RESERVAS	0.00	0.00
			RECTIFICACIONES DE RESULTADOS DE EJERCICIOS ANTERIORES	0.00	0.00
			EXCESO O INSUFICIENCIA EN LA ACTUALIZACIÓN DE LA HACIENDA PÚBLICA/PATRIMONIO	0.00	0.00
			RESULTADO POR POSICIÓN MONETARIA	0.00	0.00
			RESULTADO POR TENENCIA DE ACTIVOS NO MONETARIOS	0.00	0.00
			TOTAL HACIENDA PÚBLICA/PATRIMONIO	30,623,920.24	-4,361,703.40
			TOTAL DEL PASIVO Y HACIENDA PÚBLICA/PATRIMONIO	42,339,456.73	18,007,196.94


 LIC. ISRAEL LUNA GARCÍA
 PRESIDENTE MUNICIPAL SUSTITUTO


 MTRA. YURITZI ROSA GARCÍA
 SÍNDICO MUNICIPAL


 LIC. MARIO ALBERTO CORREA GONZALEZ
 TESORERO MUNICIPAL


 C. LUIS ENRIQUE GONZALEZ ARCHUNDIA
 CONTRALOR MUNICIPAL

"Bajo protesta de decir verdad, declaramos que este reporte y sus notas son razonablemente correctos, y son responsabilidad del emisor."

MUNICIPIO DE CONTEPEC


ESTADO DE SITUACION FINANCIERA DETALLADO - LDF

AL 30 DE SEPTIEMBRE DE 2022 Y AL 31 DE DICIEMBRE DE 2021

(PESOS)

CONCEPTO	30/09/2022	31/12/2021	CONCEPTO	30/09/2022	31/12/2021
ACTIVO			PASIVO		
ACTIVO CIRCULANTE.			PASIVO CIRCULANTE.		
EFFECTIVO Y EQUIVALENTES	21,933,587.54	454,143.03	CUENTAS POR PAGAR A CORTO PLAZO.	11,297,830.14	15,542,759.88
EFFECTIVO.	69,729.01	844.01	SERVICIOS PERSONALES POR PAGAR A CORTO PLAZO.	302.50	8,413.60
BANCOS / TESORERIA.	21,863,857.95	453,299.02	PROVEEDORES POR PAGAR CORTO PLAZO.	869,915.45	3,884,777.59
BANCOS / DEPENDENCIAS Y OTROS.	0.58	0.00	CONTRATISTAS POR OBRAS PÚBLICAS POR PAGAR A CORTO PLAZO.	0.00	0.00
INVERSIONES TEMPORALES (HASTA 3 MESES).	0.00	0.00	PARTICIPACIONES Y APORTACIONES POR PAGAR A CORTO PLAZO.	0.00	0.00
FONDOS CON AFECTACIÓN ESPECÍFICA.	0.00	0.00	TRANSFERENCIAS OTORGADAS POR PAGAR A CORTO PLAZO.	4,200.00	0.00
DEPÓSITOS DE FONDOS DE TERCEROS EN GARANTÍA Y/O ADMINISTRACIÓN.	0.00	0.00	INTERESES, COMISIONES Y OTROS GASTOS DE LA DEUDA PÚBLICA POR PAGAR A CORTO PLAZO.	0.00	0.00
OTROS EFFECTIVOS Y EQUIVALENTES.	0.00	0.00	RETENCIONES Y CONTRIBUCIONES POR PAGAR A CORTO PLAZO.	10,385,995.79	10,826,510.92
DERECHOS A RECIBIR EFFECTIVO O EQUIVALENTES.	596,052.74	593,816.34	DEVOLUCIONES DE LA LEY DE INGRESOS POR PAGAR A CORTO PLAZO.	0.00	0.00
INVERSIONES FINANCIERAS DE CORTO PLAZO.	0.00	0.00	OTRAS CUENTAS POR PAGAR A CORTO PLAZO.	37,416.40	823,057.77
CUENTAS POR COBRAR A CORTO PLAZO.	0.00	0.00	DOCUMENTOS POR PAGAR A CORTO PLAZO.	0.00	0.00
DEUDORES DIVERSOS POR COBRAR A CORTO PLAZO.	7,967.46	7,938.46	DOCUMENTOS COMERCIALES POR PAGAR A CORTO PLAZO.	0.00	0.00
INGRESOS POR RECUPERAR A CORTO PLAZO.	0.00	0.00	DOCUMENTOS CON CONTRATISTAS POR OBRAS PUBLICAS POR PAGAR A CORTO PLAZO.	0.00	0.00
DEUDORES POR ANTICIPOS DE LA TESORERIA A CORTO PLAZO.	0.00	0.00	OTROS DOCUMENTOS POR PAGAR A CORTO PLAZO.	0.00	0.00
PRÉSTAMOS OTORGADOS A CORTO PLAZO.	0.00	0.00	PORCIÓN A CORTO PLAZO DE LA DEUDA PÚBLICA A LARGO PLAZO.	0.00	0.00
OTROS DERECHOS A RECIBIR EFFECTIVO O EQUIVALENTES A CORTO PLAZO.	588,085.28	585,880.38	PORCIÓN A CORTO PLAZO DE LA DEUDA PÚBLICA	0.00	0.00
DERECHOS A RECIBIR BIENES O SERVICIOS.	2,316,066.58	0.00	PORCIÓN A CORTO PLAZO DE ARRENDAMIENTO FINANCIERO.	0.00	0.00
ANTICIPO A PROVEEDORES POR ADQUISICIÓN DE BIENES Y PRESTACIÓN DE SERVICIOS A CORTO PLAZO.	450,000.00	0.00	TÍTULOS Y VALORES A CORTO PLAZO.	0.00	0.00
ANTICIPO A PROVEEDORES POR ADQUISICIÓN DE BIENES INMUEBLES Y MUEBLES A CORTO PLAZO.	0.00	0.00	PASIVOS DIFERIDOS A CORTO PLAZO.	0.00	0.00
ANTICIPO A PROVEEDORES POR ADQUISICIÓN DE BIENES INTANGIBLES A CORTO PLAZO.	0.00	0.00	INGRESOS COBRADOS POR ADELANTADO A CORTO PLAZO.	0.00	0.00
ANTICIPO A CONTRATISTAS POR OBRAS PÚBLICAS A CORTO PLAZO.	1,866,066.58	0.00	INTERESES COBRADOS POR ADELANTADO A CORTO PLAZO.	0.00	0.00
OTROS DERECHOS A RECIBIR BIENES O SERVICIOS A CORTO PLAZO.	0.00	0.00	OTROS PASIVOS DIFERIDOS A CORTO PLAZO.	0.00	0.00
INVENTARIOS.	0.00	0.00	FONDOS Y BIENES DE TERCEROS EN GARANTÍA Y/O ADMINISTRACIÓN A CORTO PLAZO	0.00	0.00
INVENTARIO DE MERCANCIAS PARA VENTA.	0.00	0.00	FONDOS EN GARANTÍA A CORTO PLAZO.	0.00	0.00
INVENTARIO DE MERCANCIAS TERMINADAS.	0.00	0.00	FONDOS EN ADMINISTRACIÓN A CORTO PLAZO.	0.00	0.00
INVENTARIO DE MERCANCIAS EN PROCESO DE ELABORACIÓN.	0.00	0.00	FONDOS CONTINGENTES A CORTO PLAZO.	0.00	0.00
INVENTARIO DE MATERIAS PRIMAS, MATERIALES Y SUMINISTROS PARA PRODUCCIÓN.	0.00	0.00	FONDOS DE FIDEICOMISOS, MANDATOS Y CONTRATOS ANÁLOGOS A CORTO PLAZO.	0.00	0.00
BIENES EN TRANSITO.	0.00	0.00	OTROS FONDOS DE TERCEROS EN GARANTÍA Y/O ADMINISTRACIÓN A CORTO PLAZO.	0.00	0.00
ALMACENES.	0.00	0.00	VALORES Y BIENES EN GARANTÍA A CORTO PLAZO.	0.00	0.00
ESTIMACIÓN POR PÉRDIDA O DETERIORO DE ACTIVOS CIRCULANTES	0.00	0.00	PROVISIONES A CORTO PLAZO.	0.00	0.00


"Bajo protesta de decir verdad, declaramos que este reporte y sus notas son razonablemente correctos, y son responsabilidad del emisor."



MUNICIPIO DE CONTEPEC

Informe Analítico de Obligaciones Diferentes de Financiamientos LDF

NOMBRE	FECHA DEL CONTRATO	FECHA DE INICIO	FECHA DE VENCIMIENTO	MONTO DE LA INVERSION	PLAZO PACTADO	MONTO MENSUAL PROMEDIO DEL PAGO DE LA CONTRAPRESTACION	MONTO MENSUAL PROMEDIO DEL PAGO DE LA CONTRAPRESTACION AL PAGO DE INVERSION	MONTO PAGADO DE LA INVERSION AL 30 DE SEPTIEMBRE DE 2022
C) Total de Obligaciones Diferentes de Financiamiento	/ /	/ /	/ /	0.00	0.	0.00	0.	0.



MUNICIPIO DE CONTEPEC

BALANCE PRESUPUESTARIO - LDF

DEL 1 DE ENERO AL 30 DE SEPTIEMBRE DE 2022

(PESOS)

CONCEPTO	ESTIMADO / APROBADO	DEVENGADO	RECAUDADO / PAGADO
A. INGRESOS TOTALES	133,572,858.00	109,296,921.51	109,296,921.51
A1. INGRESOS DE LIBRE DISPOSICION	68,035,048.00	60,836,584.51	60,836,584.51
A2. TRANSFERENCIAS FEDERALES ETIQUETADAS	65,537,810.00	48,460,337.00	48,460,337.00
A3. FINANCIAMIENTO NETO	0.00	0.00	0.00
B. EGRESOS PRESUPUESTARIOS	133,572,856.00	86,855,949.55	86,373,946.75
B1. GASTO NO ETIQUETADO (SIN INCLUIR AMORTIZACIÓN DE LA DEUDA PÚBLICA)	68,035,048.00	54,658,998.12	54,436,581.24
B2. GASTO ETIQUETADO (SIN INCLUIR AMORTIZACIÓN DE LA DEUDA PÚBLICA)	65,537,808.00	32,196,951.43	31,937,365.51
C. REMANENTES DEL EJERCICIO ANTERIOR	0.00	442,420.38	442,420.38
C1. REMANENTES DE INGRESOS DE LIBRE DISPOSICIÓN APLICADOS EN EL PERIODO	0.00	13,340.00	13,340.00
C2. REMANENTES DE TRANSFERENCIAS FEDERALES ETIQUETADAS APLICADOS EN EL PERIODO	0.00	429,080.38	429,080.38
I. BALANCE PRESUPUESTARIO	2.00	22,883,392.34	23,365,395.14
II. BALANCE PRESUPUESTARIO SIN FINANCIAMIENTO NETO	2.00	22,883,392.34	23,365,395.14
III. BALANCE PRESUPUESTARIO SIN FINANCIAMIENTO NETO Y SIN REMANENTES DEL EJERCICIO ANTERIOR	2.00	22,440,971.96	22,922,974.76

CONCEPTO	APROBADO	DEVENGADO	PAGADO
E. INTERESES, COMISIONES Y GASTOS DE LA DEUDA	0.00	0.00	0.00
E1. INTERESES, COMISIONES Y GASTOS DE LA DEUDA CON GASTO NO ETIQUETADO	0.00	0.00	0.00
E2. INTERESES, COMISIONES Y GASTOS DE LA DEUDA CON GASTO ETIQUETADO	0.00	0.00	0.00
IV. BALANCE PRIMARIO	2.00	22,883,392.34	23,365,395.14

CONCEPTO	ESTIMADO / APROBADO	DEVENGADO	RECAUDADO / PAGADO
F. FINANCIAMIENTO	0.00	0.00	0.00
F1. FINANCIAMIENTO CON FUENTE DE PAGO DE INGRESOS DE LIBRE DISPOSICIÓN	0.00	0.00	0.00
F2. FINANCIAMIENTO CON FUENTE DE PAGO DE TRANSFERENCIAS FEDERALES ETIQUETADAS	0.00	0.00	0.00
G. AMORTIZACIÓN DE LA DEUDA	0.00	0.00	0.00
G1. AMORTIZACIÓN DE LA DEUDA PÚBLICA CON GASTO NO ETIQUETADO	0.00	0.00	0.00
G2. AMORTIZACIÓN DE LA DEUDA PÚBLICA CON GASTO ETIQUETADO	0.00	0.00	0.00
A3. FINANCIAMIENTO NETO	0.00	0.00	0.00

CONCEPTO	ESTIMADO / APROBADO	DEVENGADO	RECAUDADO / PAGADO
A1. INGRESOS DE LIBRE DISPOSICION	68,035,048.00	60,836,584.51	60,836,584.51
A3.1 FINANCIAMIENTO NETO CON FUENTE DE PAGO DE INGRESOS DE LIBRE DISPOSICIÓN	0.00	0.00	0.00
F1. FINANCIAMIENTO CON FUENTE DE PAGO DE INGRESOS DE LIBRE DISPOSICIÓN	0.00	0.00	0.00
G1. AMORTIZACIÓN DE LA DEUDA PÚBLICA CON GASTO NO ETIQUETADO	0.00	0.00	0.00
B1. GASTO NO ETIQUETADO (SIN INCLUIR AMORTIZACIÓN DE LA DEUDA PÚBLICA)	68,035,048.00	54,658,998.12	54,436,581.24
C1. REMANENTES DE INGRESOS DE LIBRE DISPOSICIÓN APLICADOS EN EL PERIODO	0.00	13,340.00	13,340.00
V. BALANCE PRESUPUESTARIO DE RECURSOS DISPONIBLES	0.00	6,190,926.39	6,413,343.27
VI. BALANCE PRESUPUESTARIO DE RECURSOS DISPONIBLES SIN FINANCIAMIENTO NETO	0.00	6,190,926.39	6,413,343.27

CONCEPTO	ESTIMADO / APROBADO	DEVENGADO	RECAUDADO / PAGADO
A2. TRANSFERENCIAS FEDERALES ETIQUETADAS	65,537,810.00	48,460,337.00	48,460,337.00
A3.2 FINANCIAMIENTO NETO CON FUENTE DE PAGO DE TRANSFERENCIAS FEDERALES ETIQUETADAS	0.00	0.00	0.00
F2. FINANCIAMIENTO CON FUENTE DE PAGO DE TRANSFERENCIAS FEDERALES ETIQUETADAS	0.00	0.00	0.00
G2. AMORTIZACIÓN DE LA DEUDA PÚBLICA CON GASTO ETIQUETADO	0.00	0.00	0.00
B2. GASTO ETIQUETADO (SIN INCLUIR AMORTIZACIÓN DE LA DEUDA PÚBLICA)	65,537,808.00	32,196,951.43	31,937,365.51
C2. REMANENTES DE TRANSFERENCIAS FEDERALES ETIQUETADAS APLICADOS EN EL PERIODO	0.00	429,080.38	429,080.38
VII. BALANCE PRESUPUESTARIO DE RECURSOS ETIQUETADOS	2.00	16,692,465.35	16,952,051.87
VIII. BALANCE PRESUPUESTARIO DE RECURSOS ETIQUETADOS SIN FINANCIAMIENTO NETO	2.00	16,692,465.35	16,952,051.87

LIC. ISRAEL LUNA GARCIA

MTRA. YURITZIOSA GARCIA

LIC. MARIO ALBERTO CORREA GONZALEZ

C. LUIS ENRIQUE GONZALEZ ARCHUNDIA


PRESIDENTE MUNICIPAL SUSTITUTO

SÍNDICO MUNICIPAL

TESORERO MUNICIPAL

CONTRALOR MUNICIPAL

"Bajo protesta de decir verdad, declaramos que este reporte y sus notas son razonablemente correctos, y son responsabilidad del emisor."



MUNICIPIO DE CONTEPEC

ESTADO ANALÍTICO DE INGRESOS DETALLADO - LDF DEL 1 DE ENERO AL 30 DE SEPTIEMBRE DE 2022 (PESOS)

CONCEPTO	INGRESO					
	ESTIMADO	AMPLIACIONES/ (REDUCCIONES)	MODIFICADO	DEVENGADO	RECAUDADO	DIFERENCIA
INGRESOS DE LIBRE DISPOSICIÓN						
A. IMPUESTOS	3,340,864.00	914,876.00	4,255,740.00	4,026,399.00	4,026,399.00	229,341.00
B. CUOTAS Y APORTACIONES DE SEGURIDAD SOCIAL	0.00	0.00	0.00	0.00	0.00	0.00
C. CONTRIBUCIONES DE MEJORAS	0.00	0.00	0.00	0.00	0.00	0.00
D. DERECHOS	3,935,400.00	396,871.45	4,332,271.45	3,609,969.45	3,609,969.45	722,302.00
E. PRODUCTOS	915.00	36,186.50	39,101.50	38,372.50	38,372.50	729.00
F. APROVECHAMIENTOS	198,022.00	328,080.40	526,102.40	474,380.40	474,380.40	51,722.00
G. INGRESOS POR VENTA DE BIENES Y PRESTACION DE SERVICIOS	0.00	0.00	0.00	0.00	0.00	0.00
H. PARTICIPACIONES	52,247,134.00	2,799,611.00	55,046,745.00	43,247,709.00	43,247,709.00	11,799,036.00
H1) FONDO GENERAL DE PARTICIPACIONES	36,448,951.00	1,913,896.00	38,362,847.00	30,163,520.00	30,163,520.00	8,199,327.00
H2) FONDO DE FOMENTO MUNICIPAL	11,161,600.00	103,296.00	11,264,896.00	8,754,645.00	8,754,645.00	2,510,251.00
H3) FONDO DE FISCALIZACIÓN Y RECAUDACIÓN	1,644,960.00	488.00	1,645,448.00	1,262,638.00	1,262,638.00	382,810.00
H4) FONDO DE COMPENSACIÓN	0.00	0.00	0.00	0.00	0.00	0.00
H5) FONDO DE EXTRACCIÓN DE HIDROCARBUROS	0.00	0.00	0.00	0.00	0.00	0.00
H6) IMPUESTO ESPECIAL SOBRE PRODUCCIÓN Y SERVICIOS	960,019.00	26,772.00	986,791.00	767,066.00	767,066.00	219,725.00
H7) 0.136% DE LA RECAUDACIÓN FEDERAL PARTICIPABLE	0.00	0.00	0.00	0.00	0.00	0.00
H8) 3.17% SOBRE EXTRACCIÓN DE PETRÓLEO	0.00	0.00	0.00	0.00	0.00	0.00
H9) GASOLINAS Y DIÉSEL	2,031,604.00	-896,078.00	1,135,526.00	648,603.00	648,603.00	486,923.00
H10) FONDO DEL IMPUESTO SOBRE LA RENTA	0.00	1,549,139.00	1,549,139.00	1,549,139.00	1,549,139.00	0.00
H11) FONDO DE ESTABILIZACIÓN DE LOS INGRESOS DE LAS ENTIDADES FEDERATIVAS	0.00	102,098.00	102,098.00	102,098.00	102,098.00	0.00
I. INCENTIVOS DERIVADOS DE LA COLABORACIÓN FISCAL	641,014.00	213,196.00	854,810.00	653,982.00	653,982.00	200,828.00
I1) TENENCIA O USO DE VEHICULOS	0.00	0.00	0.00	0.00	0.00	0.00
I2) FONDO DE COMPENSACIÓN ISAN	121,054.00	880.00	121,934.00	91,672.00	91,672.00	30,262.00
I3) IMPUESTO SOBRE AUTOMÓVILES NUEVOS	432,906.00	46,342.00	479,248.00	358,867.00	358,867.00	120,381.00
I4) FONDO DE COMPENSACIÓN DE REPECOS-INTERMEDIOS	0.00	0.00	0.00	0.00	0.00	0.00
I5) OTROS INCENTIVOS ECONÓMICOS	87,054.00	166,574.00	253,628.00	203,443.00	203,443.00	50,185.00
J. TRANSFERENCIAS Y ASIGNACIONES	0.00	0.00	0.00	0.00	0.00	0.00
K. CONVENIOS	7,624,554.00	998,423.16	8,622,977.16	8,622,977.16	8,622,977.16	0.00
K1) OTROS CONVENIOS Y SUBSIDIOS	7,624,554.00	998,423.16	8,622,977.16	8,622,977.16	8,622,977.16	0.00
L. OTROS INGRESOS DE LIBRE DISPOSICIÓN	47,145.00	125,407.00	172,552.00	162,795.00	162,795.00	9,757.00
L1) PARTICIPACIONES EN INGRESOS LOCALES	47,145.00	125,407.00	172,552.00	162,795.00	162,795.00	9,757.00
L2) OTROS INGRESOS DE LIBRE DISPOSICIÓN	0.00	0.00	0.00	0.00	0.00	0.00
I. TOTAL DE INGRESOS DE LIBRE DISPOSICION	68,035,048.00	5,815,251.51	73,850,299.51	60,836,584.51	60,836,584.51	13,013,715.00
INGRESOS EXCEDENTES DE INGRESOS DE LIBRE DISPOSICIÓN						
TRANSFERENCIAS FEDERALES ETIQUETADAS						
A. APORTACIONES	65,537,810.00	-415,383.00	65,122,427.00	48,460,337.00	48,460,337.00	16,662,090.00
A1) FONDO DE APORTACIONES PARA LA NÓMINA EDUCATIVA Y GASTO OPERATIVO	0.00	0.00	0.00	0.00	0.00	0.00
A2) FONDO DE APORTACIONES PARA LOS SERVICIOS DE SALUD	0.00	0.00	0.00	0.00	0.00	0.00
A3) FONDO DE APORTACIONES PARA LA INFRAESTRUCTURA SOCIAL	38,878,870.00	-407,858.00	38,471,012.00	30,695,238.00	30,695,238.00	7,775,774.00
A4) FONDO DE APORTACIONES PARA EL FORTALECIMIENTO DE LOS MUNICIPIOS Y DE LAS DEMARCACIONES TERRITORIALES DEL DISTRITO FEDERAL	26,658,940.00	-7,525.00	26,651,415.00	17,765,099.00	17,765,099.00	8,886,316.00
A5) FONDO DE APORTACIONES MÚLTIPLES	0.00	0.00	0.00	0.00	0.00	0.00

LIC. ISRAEL LUNA GARCIA

MTRA. YURITZI SOSA GARCIA

LIC. MARIO ALBERTO CORREA GONZALEZ


C. LUIS ENRIQUE GONZALEZ ARCHUNDIA

PRESIDENTE MUNICIPAL SUSTITUTO

SÍNDICO MUNICIPAL

TESORERO MUNICIPAL

CONTRALOR MUNICIPAL



MUNICIPIO DE CONTEPEC

ESTADO ANALÍTICO DE INGRESOS DETALLADO - LDF DEL 1 DE ENERO AL 30 DE SEPTIEMBRE DE 2022 (PESOS)

CONCEPTO	INGRESO					
	ESTIMADO	AMPLIACIONES/ (REDUCCIONES)	MODIFICADO	DEVENGADO	RECAUDADO	DIFERENCIA
A6) FONDO DE APORTACIONES PARA LA EDUCACIÓN TECNOLÓGICA Y DE ADULTOS	0.00	0.00	0.00	0.00	0.00	0.00
A7) FONDO DE APORTACIONES PARA LA SEGURIDAD PÚBLICA DE LOS ESTADOS Y DEL DISTRITO	0.00	0.00	0.00	0.00	0.00	0.00
A8) FONDO DE APORTACIONES PARA EL FORTALECIMIENTO DE LAS ENTIDADES FEDERATIVAS.	0.00	0.00	0.00	0.00	0.00	0.00
B. CONVENIOS	0.00	0.00	0.00	0.00	0.00	0.00
B1) CONVENIOS DE PROTECCIÓN SOCIAL EN SALUD	0.00	0.00	0.00	0.00	0.00	0.00
B2) CONVENIOS DE DESCENTRALIZACIÓN	0.00	0.00	0.00	0.00	0.00	0.00
B3) CONVENIOS DE REASIGNACIÓN	0.00	0.00	0.00	0.00	0.00	0.00
B4) OTROS CONVENIOS Y SUBSIDIOS	0.00	0.00	0.00	0.00	0.00	0.00
C. FONDOS DISTINTOS DE APORTACIONES	0.00	0.00	0.00	0.00	0.00	0.00
C1) FONDO PARA ENTIDADES FEDERATIVAS Y MUNICIPIOS PRODUCTORES DE HIDROCARBUROS	0.00	0.00	0.00	0.00	0.00	0.00
C2) FONDO MINERO	0.00	0.00	0.00	0.00	0.00	0.00
D. TRANSFERENCIAS, ASIGNACIONES, SUBSIDIOS Y SUBVENCIONES, Y PENSIONES Y JUBILACIONES	0.00	0.00	0.00	0.00	0.00	0.00
E. OTRAS TRANSFERENCIAS FEDERALES ETIQUETADAS	0.00	0.00	0.00	0.00	0.00	0.00
II. TOTAL DE TRANSFERENCIAS FEDERALES ETIQUETADAS	65,537,810.00	-415,363.00	65,122,427.00	48,460,337.00	48,460,337.00	16,662,090.00
III. INGRESOS DERIVADOS DE FINANCIAMIENTOS	0.00	0.00	0.00	0.00	0.00	0.00
A. INGRESOS DERIVADOS DE FINANCIAMIENTOS	0.00	0.00	0.00	0.00	0.00	0.00
IV. TOTAL DE INGRESOS	133,572,858.00	5,399,868.51	138,972,726.51	109,296,921.51	109,296,921.51	29,675,805.00
DATOS INFORMATIVOS	0.00	0.00	0.00	0.00	0.00	0.00
1. INGRESOS DERIVADOS DE FINANCIAMIENTOS CON FUENTE DE PAGO DE INGRESOS DE LIBRE DISPOSICIÓN	0.00	0.00	0.00	0.00	0.00	0.00
2. INGRESOS DERIVADOS DE FINANCIAMIENTOS CON FUENTE DE PAGO DE TRANSFERENCIAS FEDERALES ETIQUETADAS	0.00	0.00	0.00	0.00	0.00	0.00
3. INGRESOS DERIVADOS DE FINANCIAMIENTOS	0.00	0.00	0.00	0.00	0.00	0.00



LIC. ISRAEL LUNA GARCIA

PRESIDENTE MUNICIPAL SUSTITUTO



MTRA. YURITZI SOSA GARCIA

SINDICO MUNICIPAL




LIC. MARIO ALBERTO CORREA GONZALEZ

TESORERO MUNICIPAL



C. LUIS ENRIQUE GONZALEZ ARCHUNDIA

CONTRALOR MUNICIPAL



MUNICIPIO DE CONTEPEC

ESTADO ANALÍTICO DEL EJERCICIO DEL PRESUPUESTO DE EGRESOS DETALLADO - LDF

CLASIFICACION POR OBJETO DEL GASTO (CAPÍTULO Y CONCEPTO)

DEL 1 DE ENERO AL 30 DE SEPTIEMBRE DE 2022

(PESOS)

CONCEPTO	EGRESOS					
	APROBADO	AMPLIACIONES / (REDUCCIONES)	MODIFICADO	DEVENGADO	PAGADO	SUBEJERCICIO
I. GASTO NO ETIQUETADO	68,035,048.00	4,517,344.59	72,552,392.59	54,658,998.12	54,436,581.24	17,893,394.47
SERVICIOS PERSONALES.	23,412,349.81	-482,067.22	22,930,282.59	14,832,092.42	14,832,092.42	8,098,190.17
REMUNERACIONES AL PERSONAL DE CARÁCTER PERMANENTE	20,418,879.60	-482,067.22	19,936,812.38	14,832,092.42	14,832,092.42	5,104,719.96
REMUNERACIONES AL PERSONAL DE CARÁCTER TRANSITORIO	0.00	0.00	0.00	0.00	0.00	0.00
REMUNERACIONES ADICIONALES Y ESPECIALES.	2,993,470.21	0.00	2,993,470.21	0.00	0.00	2,993,470.21
SEGURIDAD SOCIAL.	0.00	0.00	0.00	0.00	0.00	0.00
OTRAS PRESTACIONES SOCIALES Y ECONÓMICAS.	0.00	0.00	0.00	0.00	0.00	0.00
PREVISIONES	0.00	0.00	0.00	0.00	0.00	0.00
PAGO DE ESTÍMULOS A SERVIDORES PÚBLICOS	0.00	0.00	0.00	0.00	0.00	0.00
MATERIALES Y SUMINISTROS	7,317,999.91	-996,748.84	6,321,251.07	4,456,426.80	4,383,181.83	1,864,824.27
MATERIALES DE ADMINISTRACIÓN, EMISIÓN DE DOCUMENTOS Y ARTÍCULOS OFICIALES	802,000.04	-23,409.80	778,590.24	576,590.23	557,888.37	202,000.01
ALIMENTOS Y UTENSILIOS	645,999.50	335,540.58	981,540.08	819,640.58	769,969.47	161,899.50
MATERIAS PRIMAS Y MATERIALES DE PRODUCCIÓN Y COMERCIALIZACIÓN	0.00	0.00	0.00	0.00	0.00	0.00
MATERIALES Y ARTÍCULOS DE CONSTRUCCIÓN Y DE REPARACIÓN	2,682,000.41	-951,941.89	1,730,058.52	1,030,551.72	1,025,679.72	699,506.80
PRODUCTOS QUÍMICOS, FARMACÉUTICOS Y DE LABORATORIO	919,599.96	-633,142.75	286,457.21	53,045.25	53,045.25	233,411.96
COMBUSTIBLES, LUBRICANTES Y ADITIVOS	1,970,000.00	64,012.12	2,034,012.12	1,540,412.12	1,540,412.12	493,600.00
VESTUARIO, BLANCOS, PRENDAS DE PROTECCIÓN Y ARTÍCULOS DEPORTIVOS	14,400.00	30,751.41	45,151.41	41,551.41	41,551.41	3,600.00
MATERIALES Y SUMINISTROS PARA SEGURIDAD	0.00	0.00	0.00	0.00	0.00	0.00
HERRAMIENTAS, REFACCIONES Y ACCESORIOS MENORES	284,000.00	181,441.49	465,441.49	394,635.49	394,635.49	70,806.00
SERVICIOS GENERALES	10,798,366.75	2,300,677.78	13,099,039.53	10,229,103.71	10,079,931.80	2,869,935.82
SERVICIOS BÁSICOS	3,640,000.08	-362,894.01	3,277,106.07	2,367,103.08	2,367,103.08	910,002.99
SERVICIOS DE ARRENDAMIENTO	1,678,000.04	-886,580.03	791,420.01	365,920.00	365,920.00	425,500.01
SERVICIOS PROFESIONALES, CIENTÍFICOS Y TÉCNICOS Y OTROS SERVICIOS	1,970,000.04	-42,356.85	1,927,643.19	1,426,143.18	1,426,143.18	501,500.01
SERVICIOS FINANCIEROS, BANCARIOS Y COMERCIALES	289,996.54	425,474.12	715,470.66	632,530.65	632,530.65	82,940.01
SERVICIOS DE INSTALACIÓN, REPARACIÓN, MANTENIMIENTO Y CONSERVACIÓN	1,050,000.00	768,111.84	1,818,111.84	1,516,187.09	1,516,187.09	301,924.75
SERVICIOS DE COMUNICACIÓN SOCIAL Y PUBLICIDAD	138,000.00	-6,640.00	131,360.00	96,860.00	96,860.00	34,500.00
SERVICIOS DE TRASLADO Y VIÁTICOS	339,999.63	34,344.91	374,344.54	281,944.55	279,689.12	92,399.99
SERVICIOS OFICIALES	965,999.96	1,806,094.59	2,772,094.55	2,493,094.56	2,493,094.56	278,999.99
OTROS SERVICIOS GENERALES	726,370.46	565,118.21	1,291,488.67	1,049,320.60	902,404.12	242,168.07
TRANSFERENCIAS, ASIGNACIONES, SUBSIDIOS Y OTRAS AYUDAS	16,241,777.53	756,214.87	16,997,992.40	12,937,548.19	12,937,548.19	4,060,444.21
TRANSFERENCIAS INTERNAS Y ASIGNACIONES AL SECTOR PÚBLICO	1,200,000.00	538,473.00	1,738,473.00	1,438,473.00	1,438,473.00	300,000.00
TRANSFERENCIAS AL RESTO DEL SECTOR PÚBLICO	99,999.96	42,886.03	142,885.99	117,886.00	117,886.00	24,999.99
SUBSIDIOS Y SUBVENCIONES	2,364,572.70	-1,332,315.56	1,032,257.20	441,114.01	441,114.01	591,143.19
AYUDAS SOCIALES	12,677,204.81	1,507,171.40	14,084,376.21	10,940,075.18	10,940,075.18	3,144,301.03
PENSIONES Y JUBILACIONES	0.00	0.00	0.00	0.00	0.00	0.00
TRANSFERENCIAS A FIDEICOMISOS, MANDATOS Y OTROS ANALOGOS	0.00	0.00	0.00	0.00	0.00	0.00
TRANSFERENCIAS A LA SEGURIDAD SOCIAL	0.00	0.00	0.00	0.00	0.00	0.00
DONATIVOS	0.00	0.00	0.00	0.00	0.00	0.00
TRANSFERENCIAS AL EXTERIOR	0.00	0.00	0.00	0.00	0.00	0.00

LIC. ISRAEL LUNA GARCÍA

MTRA. YURIZTZOZA GARCÍA

LIC. MARIO ALBERTO CORREA GONZALEZ

C. LUIS ENRIQUE GONZALEZ ARCHUNDIA


PRESIDENTE MUNICIPAL SUSTITUTO

SÍNDICO MUNICIPAL

TESORERO MUNICIPAL

CONTRALOR MUNICIPAL

Bajo protesta de decir verdad, declaramos que este reporte y sus notas son razonablemente correctos, y son responsabilidad del emisor."



MUNICIPIO DE CONTEPEC

ESTADO ANALÍTICO DEL EJERCICIO DEL PRESUPUESTO DE EGRESOS DETALLADO - LDF

CLASIFICACION POR OBJETO DEL GASTO (CAPÍTULO Y CONCEPTO)

DEL 1 DE ENERO AL 30 DE SEPTIEMBRE DE 2022

(PESOS)

CONCEPTO	EGRESOS					
	APROBADO	AMPLIACIONES / (REDUCCIONES)	MODIFICADO	DEVENGADO	PAGADO	SUBEJERCICIO
BIENES MUEBLES, INMUEBLES E INTANGIBLES	2,640,000.00	-919,666.43	1,720,199.57	720,199.57	720,199.57	1,000,000.00
MOBILIARIO Y EQUIPO DE ADMINISTRACIÓN	90,000.00	15,048.89	105,048.89	105,048.89	105,048.89	0.00
MOBILIARIO Y EQUIPO EDUCACIONAL Y RECREATIVO	0.00	25,193.00	25,193.00	25,193.00	25,193.00	0.00
EQUIPO E INSTRUMENTAL MÉDICO Y DE LABORATORIO	0.00	25,400.00	25,400.00	25,400.00	25,400.00	0.00
VEHÍCULOS Y EQUIPO DE TRANSPORTE	550,000.00	-19,001.00	530,999.00	530,999.00	530,999.00	0.00
EQUIPO DE DEFENSA Y SEGURIDAD	0.00	0.00	0.00	0.00	0.00	0.00
MAQUINARIA, OTROS EQUIPOS Y HERRAMIENTAS	0.00	33,558.68	33,558.68	33,558.68	33,558.68	0.00
ACTIVOS BIOLÓGICOS	0.00	0.00	0.00	0.00	0.00	0.00
BIENES INMUEBLES	2,000,000.00	-1,000,000.00	1,000,000.00	0.00	0.00	1,000,000.00
ACTIVOS INTANGIBLES	0.00	0.00	0.00	0.00	0.00	0.00
INVERSIÓN PÚBLICA	7,624,554.00	3,496,531.43	11,121,085.43	11,121,085.43	11,121,085.43	0.00
OBRA PÚBLICA EN BIENES DE DOMINIO PÚBLICO	7,624,554.00	2,334,318.15	9,958,872.15	9,958,872.15	9,958,872.15	0.00
OBRA PÚBLICA EN BIENES PROPIOS	0.00	1,162,213.28	1,162,213.28	1,162,213.28	1,162,213.28	0.00
PROYECTOS PRODUCTIVOS Y ACCIONES DE FOMENTO	0.00	0.00	0.00	0.00	0.00	0.00
INVERSIONES FINANCIERAS Y OTRAS PROVISIONES	0.00	0.00	0.00	0.00	0.00	0.00
INVERSIONES PARA EL FOMENTO DE ACTIVIDADES PRODUCTIVAS	0.00	0.00	0.00	0.00	0.00	0.00
ACCIONES Y PARTICIPACIONES DE CAPITAL	0.00	0.00	0.00	0.00	0.00	0.00
COMPRA DE TÍTULOS Y VALORES	0.00	0.00	0.00	0.00	0.00	0.00
CONCESIÓN DE PRÉSTAMOS	0.00	0.00	0.00	0.00	0.00	0.00
INVERSIONES EN FIDEICOMISOS, MANDATOS Y OTROS ANÁLOGOS	0.00	0.00	0.00	0.00	0.00	0.00
OTRAS INVERSIONES FINANCIERAS	0.00	0.00	0.00	0.00	0.00	0.00
PROVISIONES PARA CONTINGENCIAS Y OTRAS EROGACIONES ESPECIALES	0.00	0.00	0.00	0.00	0.00	0.00
PARTICIPACIONES Y APORTACIONES	0.00	0.00	0.00	0.00	0.00	0.00
PARTICIPACIONES.	0.00	0.00	0.00	0.00	0.00	0.00
APORTACIONES	0.00	0.00	0.00	0.00	0.00	0.00
CONVENIOS	0.00	0.00	0.00	0.00	0.00	0.00
DEUDA PÚBLICA.	0.00	362,542.00	362,542.00	362,542.00	362,542.00	0.00
AMORTIZACIÓN DE LA DEUDA PÚBLICA	0.00	0.00	0.00	0.00	0.00	0.00
INTERESES DE LA DEUDA PÚBLICA.	0.00	0.00	0.00	0.00	0.00	0.00
COMISIONES DE LA DEUDA PÚBLICA.	0.00	0.00	0.00	0.00	0.00	0.00
GASTOS DE LA DEUDA PÚBLICA	0.00	0.00	0.00	0.00	0.00	0.00
COSTO POR COBERTURAS	0.00	0.00	0.00	0.00	0.00	0.00
APOYOS FINANCIEROS	0.00	0.00	0.00	0.00	0.00	0.00
ADEUDOS DE EJERCICIOS FISCALES ANTERIORES (ADEFAS).	0.00	362,542.00	362,542.00	362,542.00	362,542.00	0.00
II. GASTO ETIQUETADO	65,537,808.00	-5,333,734.79	60,204,073.21	32,196,951.43	31,937,365.51	28,007,121.78
SERVICIOS PERSONALES.	5,407,338.11	474,618.78	5,881,956.89	3,928,276.98	3,928,276.98	1,953,679.91
REMUNERACIONES AL PERSONAL DE CARÁCTER PERMANENTE	4,713,418.32	474,618.78	5,188,037.10	3,928,276.98	3,928,276.98	1,259,760.12
REMUNERACIONES AL PERSONAL DE CARÁCTER TRANSITORIO	0.00	0.00	0.00	0.00	0.00	0.00
REMUNERACIONES ADICIONALES Y ESPECIALES.	693,919.79	0.00	693,919.79	0.00	0.00	693,919.79
SEGURIDAD SOCIAL	0.00	0.00	0.00	0.00	0.00	0.00
OTRAS PRESTACIONES SOCIALES Y ECONÓMICAS	0.00	0.00	0.00	0.00	0.00	0.00


 L.C. ISRAEL LUNA GARCÍA
 PRESIDENTE MUNICIPAL SUSTITUTO


 MTRA. YURITZI SOSA GARCÍA
 SINDICO MUNICIPAL


 LIC. MARIO ALBERTO CORREA GONZALEZ
 TESORERO MUNICIPAL


 C. LUIS ENRIQUE GONZÁLEZ ARCHUNDIA
 CONTRALOR MUNICIPAL



MUNICIPIO DE CONTEPEC

ESTADO ANALÍTICO DEL EJERCICIO DEL PRESUPUESTO DE EGRESOS DETALLADO - LDF

CLASIFICACION POR OBJETO DEL GASTO (CAPÍTULO Y CONCEPTO)

DEL 1 DE ENERO AL 30 DE SEPTIEMBRE DE 2022

(PESOS)

CONCEPTO	EGRESOS					
	APROBADO	AMPLIACIONES / (REDUCCIONES)	MODIFICADO	DEVENGADO	PAGADO	SUBEJERCICIO
PREVISIONES	0.00	0.00	0.00	0.00	0.00	0.00
PAGO DE ESTÍMULOS A SERVIDORES PÚBLICOS	0.00	0.00	0.00	0.00	0.00	0.00
MATERIALES Y SUMINISTROS	9,307,599.71	-1,455,605.97	7,851,993.74	4,282,450.29	4,063,210.29	3,569,543.45
MATERIALES DE ADMINISTRACIÓN, EMISIÓN DE DOCUMENTOS Y ARTÍCULOS OFICIALES ALIMENTOS Y UTENSILIOS	18,000.00	-3,349.99	14,650.01	0.00	0.00	14,650.01
MATERIAS PRIMAS Y MATERIALES DE PRODUCCIÓN Y COMERCIALIZACIÓN	111,600.00	-3,042.52	108,557.48	0.00	0.00	108,557.48
MATERIALES Y ARTÍCULOS DE CONSTRUCCIÓN Y DE REPARACIÓN	3,659,999.71	-728,673.88	2,931,325.83	1,972,826.12	1,753,586.12	958,499.71
PRODUCTOS QUÍMICOS, FARMACÉUTICOS Y DE LABORATORIO	0.00	3,340.80	3,340.80	3,340.80	3,340.80	0.00
COMBUSTIBLES, LUBRICANTES Y ADITIVOS	4,320,000.00	-84,773.57	4,235,226.43	2,156,540.18	2,156,540.18	2,078,686.25
VESTUARIO, BLANCOS, PRENDAS DE PROTECCIÓN Y ARTÍCULOS DEPORTIVOS	176,000.00	-52,766.73	123,233.24	19,231.24	19,231.24	104,000.00
MATERIALES Y SUMINISTROS PARA SEGURIDAD	500,000.00	-420,000.00	80,000.00	0.00	0.00	80,000.00
HERRAMIENTAS, REFACCIONES Y ACCESORIOS MENORES	522,000.00	-166,338.05	355,661.95	130,511.95	130,511.95	225,150.00
SERVICIOS GENERALES	11,026,186.28	-1,106,892.94	9,919,293.34	5,958,236.28	5,917,890.36	3,961,057.06
SERVICIOS BÁSICOS	2,327,200.00	361,599.74	2,688,799.74	2,086,026.71	2,086,026.71	602,773.03
SERVICIOS DE ARRENDAMIENTO	6,558,000.00	-1,840,272.97	4,717,727.03	2,078,227.03	2,078,227.03	2,639,500.00
SERVICIOS PROFESIONALES, CIENTÍFICOS Y TÉCNICOS Y OTROS SERVICIOS	1,226,366.10	275,623.01	1,501,989.11	1,144,396.01	1,144,396.01	357,593.10
SERVICIOS FINANCIEROS, BANCARIOS Y COMERCIALES	144,000.00	69,795.34	213,795.34	152,871.59	152,871.59	60,923.75
SERVICIOS DE INSTALACIÓN, REPARACIÓN, MANTENIMIENTO Y CONSERVACIÓN	376,000.00	133,051.23	509,051.23	348,781.36	348,781.36	160,269.87
SERVICIOS DE COMUNICACIÓN SOCIAL Y PUBLICIDAD	0.00	0.00	0.00	0.00	0.00	0.00
SERVICIOS DE TRASLADO Y VIÁTICOS	36,400.00	1,073.00	37,473.00	1,073.00	1,073.00	36,400.00
SERVICIOS OFICIALES	0.00	0.00	0.00	0.00	0.00	0.00
OTROS SERVICIOS GENERALES	358,220.18	-107,762.29	250,457.89	146,860.58	106,514.66	103,597.31
TRANSFERENCIAS, ASIGNACIONES, SUBSIDIOS Y OTRAS AYUDAS	636,000.00	0.00	636,000.00	471,800.00	471,800.00	164,200.00
TRANSFERENCIAS INTERNAS Y ASIGNACIONES AL SECTOR PÚBLICO	0.00	0.00	0.00	0.00	0.00	0.00
TRANSFERENCIAS AL RESTO DEL SECTOR PÚBLICO	0.00	0.00	0.00	0.00	0.00	0.00
SUBSIDIOS Y SUBVENCIONES	636,000.00	0.00	636,000.00	471,800.00	471,800.00	164,200.00
AYUDAS SOCIALES	0.00	0.00	0.00	0.00	0.00	0.00
PENSIONES Y JUBILACIONES	0.00	0.00	0.00	0.00	0.00	0.00
TRANSFERENCIAS A FIDEICOMISOS, MANDATOS Y OTROS ANÁLOGOS	0.00	0.00	0.00	0.00	0.00	0.00
TRANSFERENCIAS A LA SEGURIDAD SOCIAL	0.00	0.00	0.00	0.00	0.00	0.00
DONATIVOS	0.00	0.00	0.00	0.00	0.00	0.00
TRANSFERENCIAS AL EXTERIOR	0.00	0.00	0.00	0.00	0.00	0.00
BIENES MUEBLES, INMUEBLES E INTANGIBLES	518,180.00	90,911.14	609,091.14	90,911.14	90,911.14	518,180.00
MOBILIARIO Y EQUIPO DE ADMINISTRACIÓN	518,180.00	0.00	518,180.00	0.00	0.00	518,180.00
MOBILIARIO Y EQUIPO EDUCACIONAL Y RECREATIVO	0.00	0.00	0.00	0.00	0.00	0.00
EQUIPO E INSTRUMENTAL MÉDICO Y DE LABORATORIO	0.00	0.00	0.00	0.00	0.00	0.00
VEHÍCULOS Y EQUIPO DE TRANSPORTE	0.00	0.00	0.00	0.00	0.00	0.00
EQUIPO DE DEFENSA Y SEGURIDAD	0.00	0.00	0.00	0.00	0.00	0.00
MAQUINARIA, OTROS EQUIPOS Y HERRAMIENTAS	0.00	90,911.14	90,911.14	90,911.14	90,911.14	0.00
ACTIVOS BIOLÓGICOS	0.00	0.00	0.00	0.00	0.00	0.00
BIENES INMUEBLES	0.00	0.00	0.00	0.00	0.00	0.00

LIC. ISRAEL LUNA GARCÍA

MTRA. YURITZI SOSA GARCÍA

LIC. MARIO ALBERTO CORREA GONZALEZ

C. LUIS ENRIQUE GONZALEZ ARCHUNDIA


PRESIDENTE MUNICIPAL SUSTITUTO

SÍNDICO MUNICIPAL

TESORERO MUNICIPAL

CONTRALOR MUNICIPAL

"Bajo protesta de decir verdad, declaramos que este reporte y sus notas son razonablemente correctos, y son responsabilidad del emisor."



MUNICIPIO DE CONTEPEC

ESTADO ANALÍTICO DEL EJERCICIO DEL PRESUPUESTO DE EGRESOS DETALLADO - LDF

CLASIFICACION POR OBJETO DEL GASTO (CAPÍTULO Y CONCEPTO)

DEL 1 DE ENERO AL 30 DE SEPTIEMBRE DE 2022

(PESOS)


CONCEPTO	EGRESOS					
	APROBADO	AMPLIACIONES / (REDUCCIONES)	MODIFICADO	DEVENGADO	PAGADO	SUBEJERCICIO
ACTIVOS INTANGIBLES	0.00	0.00	0.00	0.00	0.00	0.00
INVERSIÓN PÚBLICA	37,712,503.90	-5,614,937.45	32,097,566.45	14,407,105.09	14,407,105.09	17,690,461.36
OBRA PÚBLICA EN BIENES DE DOMINIO PÚBLICO	37,712,503.90	-5,614,937.45	32,097,566.45	14,407,105.09	14,407,105.09	17,690,461.36
OBRA PÚBLICA EN BIENES PROPIOS	0.00	0.00	0.00	0.00	0.00	0.00
PROYECTOS PRODUCTIVOS Y ACCIONES DE FOMENTO	0.00	0.00	0.00	0.00	0.00	0.00
INVERSIONES FINANCIERAS Y OTRAS PROVISIONES	0.00	0.00	0.00	0.00	0.00	0.00
INVERSIONES PARA EL FOMENTO DE ACTIVIDADES PRODUCTIVAS	0.00	0.00	0.00	0.00	0.00	0.00
ACCIONES Y PARTICIPACIONES DE CAPITAL	0.00	0.00	0.00	0.00	0.00	0.00
COMPRA DE TÍTULOS Y VALORES	0.00	0.00	0.00	0.00	0.00	0.00
CONCESIÓN DE PRÉSTAMOS	0.00	0.00	0.00	0.00	0.00	0.00
INVERSIONES EN FIDEICOMISOS, MANDATOS Y OTROS ANÁLOGOS	0.00	0.00	0.00	0.00	0.00	0.00
OTRAS INVERSIONES FINANCIERAS	0.00	0.00	0.00	0.00	0.00	0.00
PROVISIONES PARA CONTINGENCIAS Y OTRAS EROGACIONES ESPECIALES	0.00	0.00	0.00	0.00	0.00	0.00
PARTICIPACIONES Y APORTACIONES	0.00	1,681,024.74	1,681,024.74	1,681,024.74	1,681,024.74	0.00
PARTICIPACIONES	0.00	0.00	0.00	0.00	0.00	0.00
APORTACIONES	0.00	0.00	0.00	0.00	0.00	0.00
CONVENIOS	0.00	1,681,024.74	1,681,024.74	1,681,024.74	1,681,024.74	0.00
DEUDA PÚBLICA.	930,000.00	597,146.91	1,527,146.91	1,377,146.91	1,377,146.91	150,000.00
AMORTIZACIÓN DE LA DEUDA PÚBLICA	0.00	0.00	0.00	0.00	0.00	0.00
INTERESES DE LA DEUDA PÚBLICA	0.00	0.00	0.00	0.00	0.00	0.00
COMISIONES DE LA DEUDA PÚBLICA	0.00	0.00	0.00	0.00	0.00	0.00
GASTOS DE LA DEUDA PÚBLICA	0.00	0.00	0.00	0.00	0.00	0.00
COSTO POR COBERTURAS	0.00	0.00	0.00	0.00	0.00	0.00
APOYOS FINANCIEROS	0.00	0.00	0.00	0.00	0.00	0.00
ADEUDOS DE EJERCICIOS FISCALES ANTERIORES (ADEFAS).	930,000.00	597,146.91	1,527,146.91	1,377,146.91	1,377,146.91	150,000.00
TOTAL DE EGRESOS:	133,572,856.00	-816,390.20	132,756,465.80	86,855,949.55	86,373,946.75	45,900,516.25

LIC. ISRAEL LUNA GARCIA
PRESIDENTE MUNICIPAL SUSTITUTO

MTRA. YURITZ SOSA GARCIA
SÍNDICO MUNICIPAL

LIC. MARIO ALBERTO CORREA GONZALEZ
TESORERO MUNICIPAL

C. LUIS ENRIQUE GONZALEZ ARCHUNDIA
CONTRALOR MUNICIPAL



MUNICIPIO DE CONTEPEC

ESTADO ANALÍTICO DEL EJERCICIO DEL PRESUPUESTO DE EGRESOS DETALLADO - LDF

CLASIFICACIÓN ADMINISTRATIVA

DEL 1 DE ENERO AL 30 DE SEPTIEMBRE DE 2022

(PESOS)

Página: 1 de 1

CONCEPTO	EGRESOS					
	APROBADO	AMPLIACIONES / (REDUCCIONES)	MODIFICADO	DEVENGADO	PAGADO	SUB EJERCICIO
I. GASTO NO ETIQUETADO	68,035,048.00	4,517,344.59	72,552,392.59	54,658,998.12	54,436,581.24	17,893,394.47
PRESIDENCIA	10,876,920.48	-1,557,599.46	9,319,321.02	6,369,838.88	6,359,323.25	2,949,482.14
SECRETARIA DEL AYUNTAMIENTO	1,753,534.77	-23,809.81	1,729,724.96	1,187,062.16	1,179,785.79	542,662.80
SINDICATURA	4,221,373.14	227,937.82	4,449,310.96	2,784,461.69	2,776,829.06	1,664,849.27
TESORERIA MUNICIPAL	3,358,832.08	743,252.16	4,102,084.24	3,031,661.49	3,015,850.53	1,070,422.75
DIRECCION DE OBRAS PUBLICAS Y DESARROLLO URBANO	12,589,594.15	3,057,183.39	15,646,777.54	14,125,430.69	14,106,835.29	1,521,346.85
OFICIALIA MAYOR	12,553,407.58	-1,598,993.21	10,954,414.37	7,603,529.75	7,577,851.22	3,350,884.62
REGIDURIAS	4,104,393.72	-493,571.53	3,610,822.19	2,251,455.93	2,229,597.12	1,359,366.26
CONTRALORIA MUNICIPAL	1,442,662.07	-205,269.17	1,237,392.90	782,442.29	776,614.22	454,950.61
DIRECCION SISTEMA MUNICIPAL DIF	6,457,191.42	-1,564,101.39	4,893,090.03	3,052,410.55	2,985,519.13	1,840,679.48
DIRECCION DESARROLLO SOCIAL	2,339,900.30	2,683,195.37	5,023,095.67	4,382,261.03	4,378,629.93	640,834.64
DIRECCION SEGURIDAD PUBLICA	77,543.96	90,111.66	167,655.62	149,507.66	149,507.66	18,147.96
DIRECCION DE DESARROLLO RURAL	2,602,666.08	1,717,305.59	4,319,971.67	3,541,744.30	3,536,062.39	778,227.37
DIRECCION DE DESARROLLO ECONOMICO	914,836.17	-8,005.84	906,830.33	608,993.87	605,656.15	297,836.46
DIRECCION DE EDUCACION, CULTURA Y DEPORTE	1,547,892.60	1,825,366.82	3,373,259.42	2,911,277.18	2,891,112.13	461,982.24
DIRECCION DE SALUD Y ASISTENCIA SOCIAL	2,442,607.79	-466,624.02	1,975,983.77	1,288,102.58	1,283,687.48	687,881.19
DIRECCION DE ECOLOGIA Y MEDIO AMBIENTE	354,411.61	61,701.59	416,113.20	295,920.11	293,492.47	120,193.09
UNIDAD DE TRANSPARENCIA	335,911.45	3,732.30	339,643.75	226,501.07	224,105.80	113,142.68
INSTITUTO DE PLANEACIÓN	61,368.63	25,532.32	86,900.95	66,396.89	66,121.62	20,504.06
II. GASTO ETIQUETADO	65,537,808.00	-5,333,734.79	60,204,073.21	32,196,951.43	31,937,365.51	28,007,121.78
PRESIDENCIA	636,000.00	0.00	636,000.00	471,800.00	471,800.00	164,200.00
SECRETARIA DEL AYUNTAMIENTO	0.00	0.00	0.00	0.00	0.00	0.00
SINDICATURA	0.00	810,000.00	810,000.00	810,000.00	810,000.00	0.00
TESORERIA MUNICIPAL	1,126,000.00	-329,378.99	796,621.01	597,620.80	597,620.80	199,000.21
DIRECCION DE OBRAS PUBLICAS Y DESARROLLO URBANO	48,000,869.71	-7,628,515.50	40,372,354.21	19,006,820.01	18,787,580.01	21,365,534.20
OFICIALIA MAYOR	5,256,000.00	425,160.04	5,681,160.04	4,315,630.63	4,315,630.63	1,365,529.41
REGIDURIAS	0.00	0.00	0.00	0.00	0.00	0.00
CONTRALORIA MUNICIPAL	0.00	0.00	0.00	0.00	0.00	0.00
DIRECCION SISTEMA MUNICIPAL DIF	0.00	6,844.00	6,844.00	6,844.00	6,844.00	0.00
DIRECCION DESARROLLO SOCIAL	0.00	0.00	0.00	0.00	0.00	0.00
DIRECCION SEGURIDAD PUBLICA	10,518,938.29	1,356,475.66	11,875,413.95	6,962,555.99	6,922,210.07	4,912,857.96
DIRECCION DE DESARROLLO RURAL	0.00	0.00	0.00	0.00	0.00	0.00
DIRECCION DE DESARROLLO ECONOMICO	0.00	0.00	0.00	0.00	0.00	0.00
DIRECCION DE EDUCACION, CULTURA Y DEPORTE	0.00	0.00	0.00	0.00	0.00	0.00
DIRECCION DE SALUD Y ASISTENCIA SOCIAL	0.00	25,680.00	25,680.00	25,680.00	25,680.00	0.00
DIRECCION DE ECOLOGIA Y MEDIO AMBIENTE	0.00	0.00	0.00	0.00	0.00	0.00
UNIDAD DE TRANSPARENCIA	0.00	0.00	0.00	0.00	0.00	0.00
INSTITUTO DE PLANEACIÓN	0.00	0.00	0.00	0.00	0.00	0.00
TOTAL DE EGRESOS:	133,572,856.00	-816,390.20	132,756,465.80	86,855,949.55	86,373,946.75	45,900,516.25



LIC. ISRAEL LUÑA GARCÍA
PRESIDENTE MUNICIPAL SUSTITUTO



MTRA. YURITZI SOSA GARCÍA
SÍNDICO MUNICIPAL




LIC. MARIO ALBERTO CORREA GONZALEZ
TESORERO MUNICIPAL



C. LUIS ENRIQUE GONZALEZ ARCHUNDIA
CONTRALOR MUNICIPAL

"Bajo protesta de decir verdad, declaramos que este reporte y sus notas son razonablemente correctos, y son responsabilidad del emisor."



MUNICIPIO DE CONTEPEC

ESTADO ANALÍTICO DEL EJERCICIO DEL PRESUPUESTO DE EGRESOS DETALLADO - LDF

CLASIFICACIÓN FUNCIONAL (FINALIDAD Y FUNCIÓN)

DEL 1 DE ENERO AL 30 DE SEPTIEMBRE DE 2022

(PESOS)

Página: 1 de 2

EGRESOS

CONCEPTO	APROBADO	AMPLIACIONES / (REDUCCIONES)	MODIFICADO	DEVENGADO	PAGADO	SUBEJERCICIO
I. GASTO NO ETIQUETADO	68,035,048.00	4,517,344.59	72,552,392.59	54,658,998.12	54,436,581.24	17,893,394.47
GOBIERNO	38,459,348.31	-2,053,116.34	36,406,231.97	24,351,165.73	24,227,107.15	12,055,066.24
LEGISLACIÓN	17,621,780.74	-743,904.63	16,877,876.11	10,649,333.34	10,566,420.26	6,228,542.77
JUSTICIA	0.00	0.00	0.00	0.00	0.00	0.00
COORDINACIÓN DE LA POLÍTICA DE GOBIERNO	15,894,901.00	-769,928.27	15,124,972.73	10,571,111.75	10,537,233.52	4,553,860.98
RELACIONES EXTERIORES	0.00	0.00	0.00	0.00	0.00	0.00
ASUNTOS FINANCIEROS Y HACENDARIOS	1,035,755.00	642,444.34	1,678,199.34	1,417,485.56	1,417,485.56	260,713.78
SEGURIDAD NACIONAL	0.00	0.00	0.00	0.00	0.00	0.00
ASUNTOS DE ORDEN PÚBLICO Y DE SEGURIDAD INTERIOR	5,000.00	87,578.64	92,578.64	92,578.64	92,578.64	0.00
OTROS SERVICIOS GENERALES	3,901,911.57	-1,269,306.42	2,632,605.15	1,620,656.44	1,613,389.17	1,011,948.71
DESARROLLO SOCIAL	25,421,763.19	5,699,878.87	31,121,642.06	26,382,350.38	26,287,329.80	4,739,291.68
PROTECCIÓN AMBIENTAL	1,946,411.57	-816,449.30	1,129,962.27	751,069.19	748,641.55	378,893.08
VIVIENDA Y SERVICIOS A LA COMUNIDAD	11,445,227.03	3,932,185.32	15,377,412.35	14,404,989.72	14,403,868.35	972,422.63
SALUD	2,442,607.79	-466,624.02	1,975,983.77	1,288,102.58	1,283,687.48	687,881.19
RECREACIÓN, CULTURA Y OTRAS MANIFESTACIONES SOCIALES	422,400.00	433,025.52	855,425.52	748,925.52	734,434.64	106,500.00
EDUCACIÓN	1,125,492.60	1,392,341.30	2,517,833.90	2,162,351.66	2,156,677.49	355,482.24
PROTECCIÓN SOCIAL	8,039,624.20	1,225,400.05	9,265,024.25	7,026,911.71	6,960,020.29	2,238,112.54
OTROS ASUNTOS SOCIALES	0.00	0.00	0.00	0.00	0.00	0.00
DESARROLLO ECONÓMICO	4,153,936.50	870,582.06	5,024,518.56	3,925,482.01	3,922,144.29	1,099,036.55
ASUNTOS ECONÓMICOS, COMERCIALES Y LABORALES EN GENERAL	740,836.17	90,972.29	831,808.46	577,922.00	574,584.28	253,886.46
AGROPECUARIA, SILVICULTURA, PESCA Y CAZA	1,276,800.00	1,645,126.09	2,921,926.09	2,601,826.09	2,601,826.09	320,100.00
COMBUSTIBLES Y ENERGÍA	0.00	0.00	0.00	0.00	0.00	0.00
MINERÍA, MANUFACTURAS Y CONSTRUCCIÓN	1,962,300.33	-766,538.19	1,195,762.14	714,662.05	714,662.05	481,100.09
TRANSPORTE	0.00	0.00	0.00	0.00	0.00	0.00
COMUNICACIONES	0.00	0.00	0.00	0.00	0.00	0.00
TURISMO	174,000.00	-98,978.13	75,021.87	31,071.87	31,071.87	43,950.00
CIENCIA, TECNOLOGÍA E INNOVACIÓN	0.00	0.00	0.00	0.00	0.00	0.00
OTRAS INDUSTRIAS Y OTROS ASUNTOS ECONÓMICOS	0.00	0.00	0.00	0.00	0.00	0.00
OTRAS NO CLASIFICADAS EN FUNCIONES ANTERIORES	0.00	0.00	0.00	0.00	0.00	0.00
TRANSACCIONES DE LA DEUDA PÚBLICA / COSTO FINANCIERO DE LA DEUDA	0.00	0.00	0.00	0.00	0.00	0.00
TRANSFERENCIAS, PARTICIPACIONES Y APORTACIONES ENTRE DIFERENTES NIVELES Y ORDENES DE GOBIERNO	0.00	0.00	0.00	0.00	0.00	0.00
SANEAMIENTO DEL SISTEMA FINANCIERO	0.00	0.00	0.00	0.00	0.00	0.00
ADEUDOS DE EJERCICIOS FISCALES ANTERIORES	0.00	0.00	0.00	0.00	0.00	0.00
II. GASTO ETIQUETADO	65,537,808.00	-5,333,734.79	60,204,073.21	32,196,951.43	31,937,365.51	28,007,121.78
GOBIERNO	12,424,938.29	1,757,587.68	14,182,525.97	8,855,076.80	8,814,730.88	5,327,449.17
LEGISLACIÓN	5,569,558.29	1,294,843.99	6,864,402.28	4,856,125.27	4,815,779.35	2,008,277.01
JUSTICIA	0.00	0.00	0.00	0.00	0.00	0.00
COORDINACIÓN DE LA POLÍTICA DE GOBIERNO	852,000.00	-98,588.40	753,411.60	473,261.60	473,261.60	280,200.00
RELACIONES EXTERIORES	0.00	0.00	0.00	0.00	0.00	0.00
ASUNTOS FINANCIEROS Y HACENDARIOS	1,126,000.00	330,840.59	1,456,840.59	596,159.20	596,159.20	199,000.21
SEGURIDAD NACIONAL	0.00	0.00	0.00	0.00	0.00	0.00
ASUNTOS DE ORDEN PÚBLICO Y DE SEGURIDAD INTERIOR	4,733,380.00	974,631.67	5,708,011.67	2,916,430.72	2,916,430.72	2,788,580.95
OTROS SERVICIOS GENERALES	744,000.00	79,500.99	823,500.99	13,100.01	13,100.01	51,391.00
DESARROLLO SOCIAL	51,546,320.62	-6,390,627.60	45,155,693.02	22,976,020.41	22,756,740.41	22,179,672.61
PROTECCIÓN AMBIENTAL	146,000.00	190,881.83	336,881.83	864,869.20	864,869.20	2,012.83

LIC. ISRAEL LUNA GARCÍA

MTRA. YURITZI SOSA GARCÍA

LIC. MARIO ALBERTO CORREA GONZALEZ

CLLUTS ENRIQUE GONZALEZ ARCHUNDA

PRESIDENTE MUNICIPAL SUSTITUTO

SÍNDICO MUNICIPAL

TESORERO MUNICIPAL

CONTRALOR MUNICIPAL

"Bajo protesta de decir verdad, declaramos que este reporte y sus notas son razonablemente correctos, y son responsabilidad del emisor."

EGRESOS

CONCEPTO	APROBADO	AMPLIACIONES / (REDUCCIONES)	MODIFICADO	DEVENGADO	PAGADO	SUBEJERCICIO
VIVIENDA Y SERVICIOS A LA COMUNIDAD	51,040,320.62	-6,944,033.43	44,096,287.19	22,078,627.21	21,859,387.21	22,017,659.98
SALUD	0.00	25,680.00	25,680.00	25,680.00	25,680.00	0.00
RECREACIÓN, CULTURA Y OTRAS MANIFESTACIONES SOCIALES	0.00	0.00	0.00	0.00	0.00	0.00
EDUCACIÓN	0.00	0.00	0.00	0.00	0.00	0.00
PROTECCIÓN SOCIAL	360,000.00	-263,156.00	96,844.00	6,844.00	6,844.00	90,000.00
OTROS ASUNTOS SOCIALES	0.00	0.00	0.00	0.00	0.00	0.00
DESARROLLO ECONÓMICO	1,566,549.09	-700,694.87	865,854.22	365,854.22	365,854.22	500,000.00
ASUNTOS ECONÓMICOS, COMERCIALES Y LABORALES EN GENERAL	0.00	0.00	0.00	0.00	0.00	0.00
AGROPECUARIA, SILVICULTURA, PESCA Y CAZA	0.00	0.00	0.00	0.00	0.00	0.00
COMBUSTIBLES Y ENERGÍA	1,566,549.09	-700,694.87	865,854.22	365,854.22	365,854.22	500,000.00
MINERÍA, MANUFACTURAS Y CONSTRUCCIÓN	0.00	0.00	0.00	0.00	0.00	0.00
TRANSPORTE	0.00	0.00	0.00	0.00	0.00	0.00
COMUNICACIONES	0.00	0.00	0.00	0.00	0.00	0.00
TURISMO	0.00	0.00	0.00	0.00	0.00	0.00
CIENCIA, TECNOLOGÍA E INNOVACIÓN	0.00	0.00	0.00	0.00	0.00	0.00
OTRAS INDUSTRIAS Y OTROS ASUNTOS ECONÓMICOS	0.00	0.00	0.00	0.00	0.00	0.00
OTRAS NO CLASIFICADAS EN FUNCIONES ANTERIORES	0.00	0.00	0.00	0.00	0.00	0.00
TRANSACCIONES DE LA DEUDA PÚBLICA / COSTO FINANCIERO DE LA DEUDA	0.00	0.00	0.00	0.00	0.00	0.00
TRANSFERENCIAS, PARTICIPACIONES Y APORTACIONES ENTRE DIFERENTES NIVELES Y ORDENES DE GOBIERNO	0.00	0.00	0.00	0.00	0.00	0.00
SANEAMIENTO DEL SISTEMA FINANCIERO	0.00	0.00	0.00	0.00	0.00	0.00
ADEUDOS DE EJERCICIOS FISCALES ANTERIORES	0.00	0.00	0.00	0.00	0.00	0.00
III. TOTAL DE EGRESOS	133,572,856.00	-816,390.20	132,756,465.80	86,855,949.55	86,373,946.75	45,900,516.25


LIC. ISRAEL LUNA GARCIA
 PRESIDENTE MUNICIPAL SUSTITUTO


MTRA. YURITZI SOSA GARCIA
 SINDICO MUNICIPAL


LIC. MARIO ALBERTO CORREA GONZALEZ
 TESORERO MUNICIPAL


C. LUIS ENRIQUE GONZALEZ ARCHUNDIA
 CONTRALOR MUNICIPAL

"Bajo protesta de decir verdad, declaramos que este reporte y sus notas son razonablemente correctos, y son responsabilidad del emisor."

MUNICIPIO DE CONTEPEC

ESTADO ANALÍTICO DEL EJERCICIO DEL PRESUPUESTO DE EGRESOS DETALLADO - LDF
 CLASIFICACIÓN DE SERVICIOS PERSONALES POR CATEGORÍA
 DEL 1 DE ENERO AL 30 DE SEPTIEMBRE DE 2022
 (PESOS)

EGRESOS

CONCEPTO	APROBADO	AMPLIACIONES/ (REDUCCIONES)	MODIFICADO	DEVENGADO	PAGADO	SUBEJERCICIO
I. GASTO NO ETIQUETADO	23,412,349.81	-482,067.22	22,930,282.59	14,832,092.42	14,832,092.42	8,098,190.17
A. PERSONAL ADMINISTRATIVO Y DE SERVICIO PÚBLICO	23,412,349.81	-482,067.22	22,930,282.59	14,832,092.42	14,832,092.42	8,098,190.17
B. MAGISTERIO	0.00	0.00	0.00	0.00	0.00	0.00
C. SERVICIOS DE SALUD	0.00	0.00	0.00	0.00	0.00	0.00
C1) PERSONAL ADMINISTRATIVO	0.00	0.00	0.00	0.00	0.00	0.00
C2) PERSONAL MÉDICO, PARAMÉDICO Y AFÍN	0.00	0.00	0.00	0.00	0.00	0.00
D. SEGURIDAD PUBLICA	0.00	0.00	0.00	0.00	0.00	0.00
E. GASTOS ASOCIADOS A LA IMPLEMENTACIÓN DE NUEVAS LEYES FEDERALES O REFORMAS A LAS MISMAS	0.00	0.00	0.00	0.00	0.00	0.00
F. SENTENCIAS LABORALES DEFINITIVAS	0.00	0.00	0.00	0.00	0.00	0.00
II. GASTO ETIQUETADO	5,407,338.11	474,618.78	5,881,956.89	3,928,276.98	3,928,276.98	1,953,679.91
A. PERSONAL ADMINISTRATIVO Y DE SERVICIO PÚBLICO	0.00	0.00	0.00	0.00	0.00	0.00
B. MAGISTERIO	0.00	0.00	0.00	0.00	0.00	0.00
C. SERVICIOS DE SALUD	0.00	0.00	0.00	0.00	0.00	0.00
C1) PERSONAL ADMINISTRATIVO	0.00	0.00	0.00	0.00	0.00	0.00
C2) PERSONAL MÉDICO, PARAMÉDICO Y AFÍN	0.00	0.00	0.00	0.00	0.00	0.00
D. SEGURIDAD PUBLICA	5,407,338.11	474,618.78	5,881,956.89	3,928,276.98	3,928,276.98	1,953,679.91
E. GASTOS ASOCIADOS A LA IMPLEMENTACIÓN DE NUEVAS LEYES FEDERALES O REFORMAS A LAS MISMAS	0.00	0.00	0.00	0.00	0.00	0.00
F. SENTENCIAS LABORALES DEFINITIVAS	0.00	0.00	0.00	0.00	0.00	0.00
III. TOTAL DEL GASTO EN SERVICIOS PERSONALES	28,819,687.92	-7,448.44	28,812,239.48	18,760,369.40	18,760,369.40	10,051,870.08


 LIC. ISRAEL LUNA GARCÍA
 PRESIDENTE MUNICIPAL SUSTITUTO
 CONTEPEC, MICH.


 MTRA. YURITZLI SOSA GARCÍA
 SÍNDICO MUNICIPAL


 LIC. MARIO ALBERTO CORREA GONZALEZ
 TESORERO MUNICIPAL


 C. LUIS ENRIQUE GONZALEZ ARCHUNDIA
 CONTRALOR MUNICIPAL

"Bajo protesta de decir verdad, declaramos que este reporte y sus notas son razonablemente correctos, y son responsabilidad del emisor."



MUNICIPIO DE CONTEPEC

PROYECCIONES DE INGRESOS - LDF

(PESOS)

(CIFRAS NOMINALES)


CONCEPTO	AÑO EN CUESTIÓN (DE INICIATIVA DE LEY)	AÑO 1	AÑO 2	AÑO 3	AÑO 4	AÑO 5
1. INGRESOS DE LIBRE DISPOSICIÓN	68,035,048.00	70,348,239.63	72,740,079.78	75,213,242.49	77,770,492.73	80,414,689.48
A. IMPUESTOS	3,340,864.00	3,454,453.38	3,571,904.79	3,693,349.55	3,818,923.43	3,948,766.83
B. CUOTAS Y APORTACIONES DE SEGURIDAD SOCIAL	0.00	0.00	0.00	0.00	0.00	0.00
C. CONTRIBUCIONES DE MEJORAS	0.00	0.00	0.00	0.00	0.00	0.00
D. DERECHOS	3,935,400.00	4,069,203.60	4,207,556.52	4,350,613.44	4,498,534.30	4,651,484.47
E. PRODUCTOS	915.00	946.11	978.28	1,011.54	1,045.93	1,081.49
F. APROVECHAMIENTOS	198,022.00	204,104.75	211,716.41	218,914.77	226,357.87	234,054.04
G. INGRESOS POR VENTA DE BIENES Y PRESTACION DE SERVICIOS	0.00	0.00	0.00	0.00	0.00	0.00
H. PARTICIPACIONES	52,247,134.00	54,023,536.56	55,860,336.80	57,759,588.25	59,723,414.25	61,754,010.33
I. INCENTIVOS DERIVADOS DE LA COLABORACION FISCAL	641,014.00	662,808.48	685,343.97	708,645.66	732,739.61	757,652.76
J. TRANSFERENCIAS	0.00	0.00	0.00	0.00	0.00	0.00
K. CONVENIOS	7,624,554.00	7,883,788.84	8,151,837.66	8,429,000.14	8,715,586.14	9,011,916.07
L. OTROS INGRESOS DE LIBRE DISPOSICION	47,145.00	48,747.93	50,405.36	52,119.14	53,891.19	55,723.49
2. TRANSFERENCIAS FEDERALES ETIQUETADAS	65,537,808.00	67,766,093.47	70,070,140.65	72,452,525.43	74,915,911.29	77,463,052.27
A. APORTACIONES	65,537,808.00	67,766,093.47	70,070,140.65	72,452,525.43	74,915,911.29	77,463,052.27
B. CONVENIOS	0.00	0.00	0.00	0.00	0.00	0.00
C. FONDOS DISTINTOS DE APROBACIONES	0.00	0.00	0.00	0.00	0.00	0.00
D. TRANSFERENCIAS SUBSIDIOS, SUBVENCIONES, PENSIONES Y JUBILACIONES	0.00	0.00	0.00	0.00	0.00	0.00
E. OTRAS TRANSFERENCIAS FEDERALES ETIQUETADAS	0.00	0.00	0.00	0.00	0.00	0.00
3. INGRESOS DERIVADOS DE FINANCIAMIENTOS	0.00	0.00	0.00	0.00	0.00	0.00
A. INGRESOS DERIVADOS DE FINANCIAMIENTOS	0.00	0.00	0.00	0.00	0.00	0.00
4. TOTAL DE INGRESOS PROYECTADOS	133,572,856.00	138,114,333.10	142,810,220.43	147,665,767.92	152,686,404.03	157,877,741.77
DATOS INFORMATIVOS						
1. INGRESOS DERIVADOS DE FINANCIAMIENTOS CON FUENTE DE PAGO DE INGRESOS DE LIBRE DISPOSICION	0.00	0.00	0.00	0.00	0.00	0.00
2. INGRESOS DERIVADOS DE FINANCIAMIENTOS CON FUENTE DE PAGO DE TRANSFERENCIAS FEDERALES ETIQUETADAS	0.00	0.00	0.00	0.00	0.00	0.00
3. INGRESOS DERIVADOS DE FINANCIAMIENTO	0.00	0.00	0.00	0.00	0.00	0.00


 LIC. ISRAEL LUNA GARCIA
 PRESIDENTE MUNICIPAL SUSTITUTO


 MTRA. YURITZ LOSA GARCIA
 SINDICO MUNICIPAL


 LIC. MARIO ALBERTO CORREA
 TESORERO MUNICIPAL


 C. LUIS ENRIQUE GONZALEZ
 CONTRALOR MUNICIPAL



MUNICIPIO DE CONTEPEC

PROYECCIONES DE EGRESOS - LDF

(PESOS)

(CIFRAS NOMINALES)

CONCEPTO	AÑO EN CUESTIÓN (DE PROYECTO DE PRESUPUESTO)	AÑO 1	AÑO 2	AÑO 3	AÑO 4	AÑO 5
1. GASTO NO ETIQUETADO	68,035,048.00	70,348,239.64	72,740,079.78	75,213,242.49	77,770,492.74	80,414,689.49
SERVICIOS PERSONALES.	23,412,349.81	24,208,369.70	25,031,454.27	25,882,523.72	26,762,529.53	27,672,455.53
MATERIALES Y SUMINISTROS	7,317,999.91	7,566,811.91	7,824,083.51	8,090,102.35	8,365,165.83	8,649,581.47
SERVICIOS GENERALES	10,798,366.75	11,165,511.22	11,545,138.60	11,937,673.31	12,343,554.20	12,763,235.04
TRANSFERENCIAS, ASIGNACIONES, SUBSIDIOS Y OTRAS AYUDAS	16,241,777.53	16,793,997.97	17,364,993.90	17,955,403.69	18,565,887.42	19,197,127.59
BIENES MUEBLES, INMUEBLES E INTANGIBLES	2,640,000.00	2,729,760.00	2,822,571.84	2,918,539.28	3,017,769.62	3,120,373.79
INVERSIÓN PÚBLICA	7,624,554.00	7,883,788.84	8,151,837.66	8,429,000.14	8,715,586.14	9,011,916.07
INVERSIONES FINANCIERAS Y OTRAS PROVISIONES	0.00	0.00	0.00	0.00	0.00	0.00
PARTICIPACIONES Y APORTACIONES	0.00	0.00	0.00	0.00	0.00	0.00
DEUDA PÚBLICA.	0.00	0.00	0.00	0.00	0.00	0.00
2. GASTO ETIQUETADO	65,537,808.00	67,766,093.47	70,070,140.66	72,452,525.44	74,915,911.30	77,463,052.29
SERVICIOS PERSONALES.	5,407,338.11	5,591,187.61	5,781,287.99	5,977,851.78	6,181,098.74	6,391,256.10
MATERIALES Y SUMINISTROS	9,307,599.71	9,624,058.10	9,951,276.08	10,289,619.47	10,639,466.53	11,001,208.39
SERVICIOS GENERALES	11,026,186.28	11,401,076.61	11,788,713.21	12,189,529.46	12,603,973.46	13,032,508.56
TRANSFERENCIAS, ASIGNACIONES, SUBSIDIOS Y OTRAS AYUDAS	636,000.00	657,624.00	679,983.22	703,102.65	727,008.14	751,726.42
BIENES MUEBLES, INMUEBLES E INTANGIBLES	518,180.00	535,798.12	554,015.26	572,851.78	592,328.74	612,467.92
INVERSIÓN PÚBLICA	37,712,503.90	38,994,729.03	40,320,549.82	41,691,448.51	43,108,957.76	44,574,662.32
INVERSIONES FINANCIERAS Y OTRAS PROVISIONES	0.00	0.00	0.00	0.00	0.00	0.00
PARTICIPACIONES Y APORTACIONES	0.00	0.00	0.00	0.00	0.00	0.00
DEUDA PÚBLICA.	930,000.00	961,620.00	994,315.08	1,028,121.79	1,063,077.93	1,099,222.58
3. TOTAL DE EGRESOS PROYECTADOS	133,572,856.00	138,114,333.11	142,810,220.44	147,665,767.93	152,686,404.04	157,877,741.78



LIC. ISRAEL LUNA GARCÍA

PRESIDENTE MUNICIPAL SUSTITUTO



MTRA. YURITZI SOSA GARCÍA

SÍNDICO MUNICIPAL



LIC. MARIO ALBERTO CORREA


TESORERO MUNICIPAL



C. LUIS ENRIQUE GONZALEZ

CONTRALOR MUNICIPAL

"Bajo protesta de decir verdad, declaramos que este reporte y sus notas son razonablemente correctos, y son responsabilidad del emisor."



MUNICIPIO DE CONTEPEC

RESULTADOS DE INGRESOS - LDF

(PESOS)

CONCEPTO	AÑO 5	AÑO 4	AÑO 3	AÑO 2	AÑO 1	AÑO DEL EJERCICIO VIGENTE
1. INGRESOS DE LIBRE DISPOSICIÓN	0.00	0.00	0.00	0.00	56,966,981.88	74,044,295.47
A. IMPUESTOS	0.00	0.00	0.00	0.00	4,050,602.00	4,158,575.00
B. CUOTAS Y APORTACIONES DE SEGURIDAD SOCIAL	0.00	0.00	0.00	0.00	0.00	0.00
C. CONTRIBUCIONES DE MEJORAS	0.00	0.00	0.00	0.00	0.00	0.00
D. DERECHOS	0.00	0.00	0.00	0.00	4,197,418.32	4,451,568.43
E. PRODUCTOS	0.00	0.00	0.00	0.00	3,807.77	18,951.44
F. APROVECHAMIENTOS	0.00	0.00	0.00	0.00	258,093.79	480,593.75
G. INGRESOS POR VENTA DE BIENES Y PRESTACION DE SERVICIOS	0.00	0.00	0.00	0.00	0.00	0.00
H. PARTICIPACIONES	0.00	0.00	0.00	0.00	46,771,719.00	55,469,932.00
I. INCENTIVOS DERIVADOS DE LA COLABORACIÓN FISCAL	0.00	0.00	0.00	0.00	625,670.00	792,053.00
J. TRANSFERENCIAS Y ASIGNACIONES	0.00	0.00	0.00	0.00	0.00	0.00
K. CONVENIOS	0.00	0.00	0.00	0.00	1,000,000.00	8,616,910.85
L. OTROS INGRESOS DE LIBRE DISPOSICIÓN	0.00	0.00	0.00	0.00	59,671.00	55,711.00
2. TRANSFERENCIAS FEDERALES ETIQUETADAS	0.00	0.00	0.00	0.00	59,649,275.00	65,277,068.00
A. APORTACIONES	0.00	0.00	0.00	0.00	59,649,275.00	65,277,068.00
B. CONVENIOS	0.00	0.00	0.00	0.00	0.00	0.00
C. FONDOS DISTINTOS DE APORTACIONES	0.00	0.00	0.00	0.00	0.00	0.00
D. TRANSFERENCIAS, ASIGNACIONES, SUBSIDIOS Y SUBVENCIONES, Y PENSIONES Y JUBILACIONES	0.00	0.00	0.00	0.00	0.00	0.00
E. OTRAS TRANSFERENCIAS FEDERALES ETIQUETADAS	0.00	0.00	0.00	0.00	0.00	0.00
3. INGRESOS DERIVADOS DE FINANCIAMIENTOS	0.00	0.00	0.00	0.00	0.00	0.00
A. INGRESOS DERIVADOS DE FINANCIAMIENTOS	0.00	0.00	0.00	0.00	0.00	0.00
4. TOTAL DE INGRESOS PROYECTADOS	0.00	0.00	0.00	0.00	116,616,256.88	139,321,363.47
DATOS INFORMATIVOS						
1. INGRESOS DERIVADOS DE FINANCIAMIENTOS CON FUENTE DE PAGO DE INGRESOS DE LIBRE DISPOSICIÓN	0.00	0.00	0.00	0.00	0.00	0.00
2. INGRESOS DERIVADOS DE FINANCIAMIENTOS CON FUENTE DE PAGO DE TRANSFERENCIAS FEDERALES ETIQUETADAS	0.00	0.00	0.00	0.00	0.00	0.00
3. INGRESOS DERIVADOS DE FINANCIAMIENTO	0.00	0.00	0.00	0.00	0.00	0.00



LIC. ISRAEL LUÑA GARCÍA

PRESIDENTE MUNICIPAL SUSTITUTO



MTRA. YURITZYS GARCÍA

SÍNDICO MUNICIPAL




LIC. MARIO ALBERTO CORREA

TESORERO MUNICIPAL



C. LUIS ENRIQUE GONZALEZ

CONTRALOR MUNICIPAL



MUNICIPIO DE CONTEPEC

RESULTADOS DE EGRESOS - LDF

(PESOS)

CONCEPTO	AÑO 5	AÑO 4	AÑO 3	AÑO 2	AÑO 1	AÑO DEL EJERCICIO VIGENTE
1. GASTO NO ETIQUETADO	0.00	0.00	0.00	0.00	58,924,648.09	30,258,123.30
SERVICIOS PERSONALES.	0.00	0.00	0.00	0.00	18,545,535.66	9,934,877.07
MATERIALES Y SUMINISTROS	0.00	0.00	0.00	0.00	7,434,339.86	2,897,385.41
SERVICIOS GENERALES	0.00	0.00	0.00	0.00	11,882,705.15	6,330,284.22
TRANSFERENCIAS, ASIGNACIONES, SUBSIDIOS Y OTRAS AYUDAS	0.00	0.00	0.00	0.00	17,217,260.24	8,856,871.75
BIENES MUEBLES, INMUEBLES E INTANGIBLES	0.00	0.00	0.00	0.00	181,367.86	713,949.57
INVERSIÓN PÚBLICA	0.00	0.00	0.00	0.00	3,662,209.32	1,162,213.28
INVERSIONES FINANCIERAS Y OTRAS PROVISIONES	0.00	0.00	0.00	0.00	0.00	0.00
PARTICIPACIONES Y APORTACIONES	0.00	0.00	0.00	0.00	0.00	0.00
DEUDA PÚBLICA.	0.00	0.00	0.00	0.00	1,230.00	362,542.00
2. GASTO ETIQUETADO	0.00	0.00	0.00	0.00	61,359,102.93	22,589,601.93
SERVICIOS PERSONALES.	0.00	0.00	0.00	0.00	6,162,293.79	2,583,412.72
MATERIALES Y SUMINISTROS	0.00	0.00	0.00	0.00	6,003,787.40	2,630,585.70
SERVICIOS GENERALES	0.00	0.00	0.00	0.00	8,004,970.64	3,739,113.75
TRANSFERENCIAS, ASIGNACIONES, SUBSIDIOS Y OTRAS AYUDAS	0.00	0.00	0.00	0.00	349,495.28	318,000.00
BIENES MUEBLES, INMUEBLES E INTANGIBLES	0.00	0.00	0.00	0.00	63,190.00	90,911.14
INVERSIÓN PÚBLICA	0.00	0.00	0.00	0.00	40,775,365.82	12,183,089.91
INVERSIONES FINANCIERAS Y OTRAS PROVISIONES	0.00	0.00	0.00	0.00	0.00	0.00
PARTICIPACIONES Y APORTACIONES	0.00	0.00	0.00	0.00	0.00	0.00
DEUDA PÚBLICA.	0.00	0.00	0.00	0.00	0.00	1,044,488.71
3. TOTAL DEL RESULTADO DE EGRESOS	0.00	0.00	0.00	0.00	120,283,751.02	52,847,725.23


 LIC. ISRAEL LUNA GARCÍA
 PRESIDENTE MUNICIPAL SUSTITUTO


 MTRA. YURITZI SOSA GARCÍA
 SÍNDICO MUNICIPAL


 LIC. MARIO ALBERTO CORREA
 TESORERO MUNICIPAL


 C. LUIS ENRIQUE GONZALEZ
 CONTRALOR MUNICIPAL